

LAPORAN HASIL REKAPITULASI MANUAL COVID-19 KOTA PALU



SEKRETARIAT SATGAS COVID KOTA PALU
7 FEBRUARI 2023

CALL CENTER COVID-19 KOTA PALU : 0811 4035 119

DATA JUMLAH PENDUDUK, RT/RW, POSKO DAN RUMAH BERDASARKAN KECAMATAN DAN KELURAHAN DI KOTA PALU TAHUN 2021-2022

NO	KECAMATAN	KELURAHAN	JUMLAH PENDUDUK	JUMLAH RT	JUMLAH RW	JUMLAH POSKO	JUMLAH KEPALA KELUARGA	JUMLAH RUMAH
I	MANTIKULORE	1. KAWATUNA	5.401	217	60	1	1.671	
		2. LASOANI	11.248			1	3.521	
		3. LAYANA INDAH	4.360			1	1.357	
		4. POBOYA	3.355			1	1.051	
		5. TAUSE	15.590			1	5.071	
		6. TAUSE VALANGGUNI	6.266			1	1.913	
		7. TANAMODINDI	13.174			1	4.235	
		8. TONDO	14.184			1	4.534	
JUMLAH			73.578	217	60	8	23.353	14.465
II	PALU SELATAN	1. BROBULI SELATAN	11.896	202	52	1	3.842	
		2. BROBULI UTARA	18.992			1	6.104	
		3. PETOBO	12.240			2	3.972	
		4. TATURA SELATAN	10.774			1	3.547	
		5. TATURA UTARA	17.653			1	5.813	
JUMLAH			71.555	202	52	6	23.278	15.949
III	TATANGA	1. BOYADGE	8.841	153	35	1	2.760	
		2. DUYU	10.279			1	3.152	
		3. NUNU	9.077			1	2.868	
		4. PALUPI	10.011			1	3.043	
		5. PENGAWU	8.016			1	2.460	
		6. TAVANJUKA	5.105			1	1.656	
JUMLAH			51.329	153	35	6	15.939	11.392
IV	TAWAEU	1. BAIYA	5.405	77	32	1	1.629	
		2. LAMBARA	3.815			1	1.173	
		3. PANAU	4.178			1	1.297	
		4. PANTOLOAN	5.603			1	1.747	
		5. PANTOLOAN BOYA	3.737			1	1.128	
JUMLAH			22.738	77	32	5	6.974	3.968
V	PALU TIMUR	1. BESUSU BARAT	11.388	129	36	1	3.833	
		2. BESUSU TENGAH	6.343			1	2.167	
		3. BESUSU TIMUR	7.326			1	2.509	
		4. LOLU SELATAN	11.225			1	3.748	
		5. LOLU UTARA	8.873			1	2.977	
JUMLAH			45.155	129	36	5	15.234	6.330

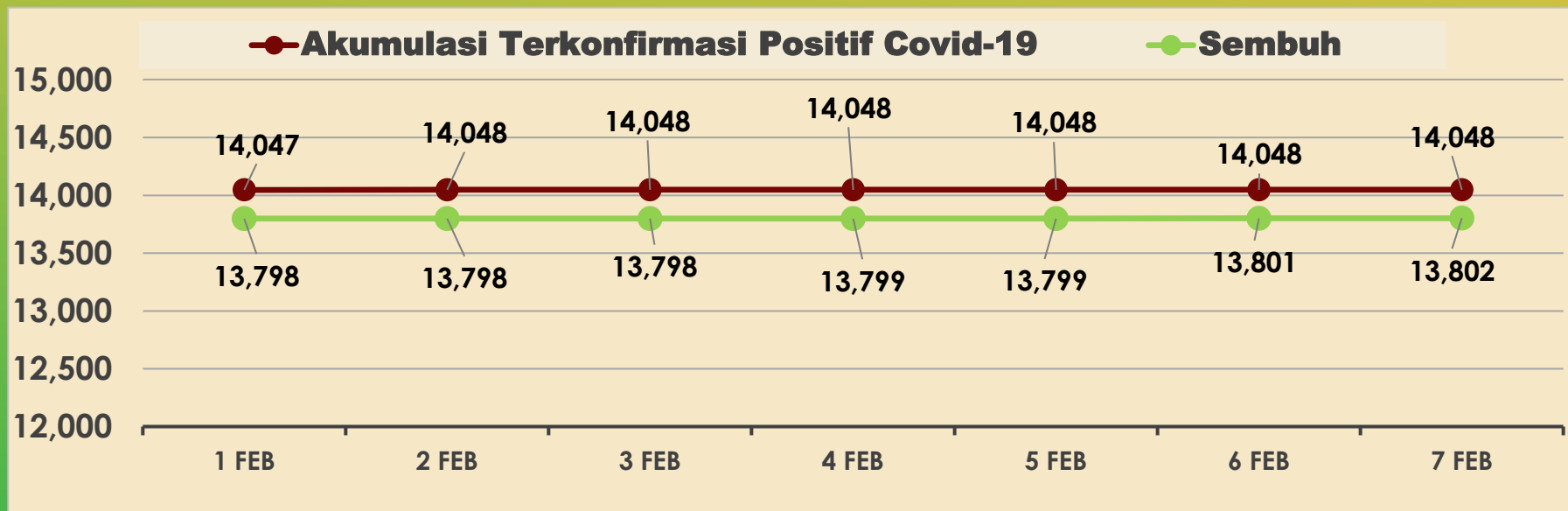
DATA JUMLAH PENDUDUK, RT/RW, POSKO DAN RUMAH BERDASARKAN KECAMATAN DAN KELURAHAN DI KOTA PALU TAHUN 2021-2022

NO	KECAMATAN	KELURAHAN	JUMLAH PENDUDUK	JUMLAH RT	JUMLAH RW	JUMLAH POSKO	JUMLAH KEPALA KELUARGA	JUMLAH RUMAH
VI	PALU UTARA	1. KAYUMALUE NGAPA	4.190	77	20	1	1.338	
		2. KAYUMALUE PAJEKO	3.245			1	1.004	
		3. MAMBORO INDUK	7.441			1	2.298	
		4. MAMBORO BARAT	3.509			1	1.064	
		5. TAIPA	6.023			1	1.781	
JUMLAH			24.408	77	20	5	7.485	4.814
VII	PALU BARAT	1. BALAROA	13.132	132	37	1	4.245	
		2. BARU	5.161			1	1.751	
		3. KAMONJI	7.596			1	2.440	
		4. LERE	10.595			1	3.422	
		5. SIRANINDI	5.139			1	1.699	
		6. UJUNA	8.266			1	2.717	
JUMLAH			49.889	132	37	6	16.274	9.689
VIII	ULUJADI	1. BULURI	3.941	114	35	1	1.165	
		2. DONGGALA KODI	9.803			1	3.072	
		3. KABONENA	7.654			1	2.344	
		4. SILAE	6.699			1	2.084	
		5. TIPO	4.141			1	1.286	
		6. WATUSAMPU	2.764			1	851	
JUMLAH			35.002	114	35	6	10.802	6.352
IX	KECAMATAN					8		
X	PERBATASAN					6		
XI	KOTA PALU					1		
TOTAL			373.654	1.101	307	62	119.339	72.959

CALL CENTER COVID-19 KOTA PALU : 0811 4035 119

PENDATAAN WARGA

NO	URAIAN	FEBRUARI 2023						
		1	2	3	4	5	6	7
1	Data Akumulasi Terkonfirmasi Positif Covid-19	14.047	14.048	14.048	14.048	14.048	14.048	14.048
2	Warga Sembuh	13.798	13.798	13.798	13.799	13.799	13.801	13.802

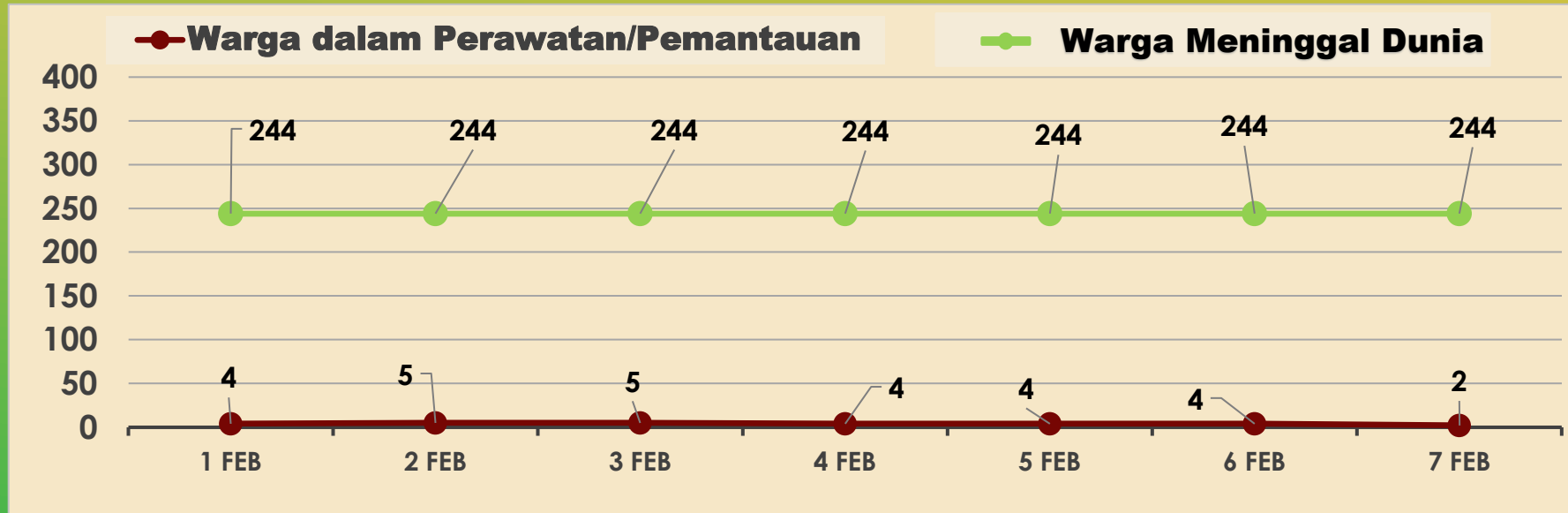


NO	URAIAN	7 FEBRUARI 2023
1	Data Akumulasi Terkonfirmasi Positif Covid-19	14.048
2	Warga Sembuh	13.802



PENDATAAN WARGA

NO	URAIAN	FEBRUARI 2023						
		1	2	3	4	5	6	7
1	Warga dalam Perawatan/Pemantauan	4	5	5	4	4	4	2
2	Warga Meninggal	244	244	244	244	244	244	244



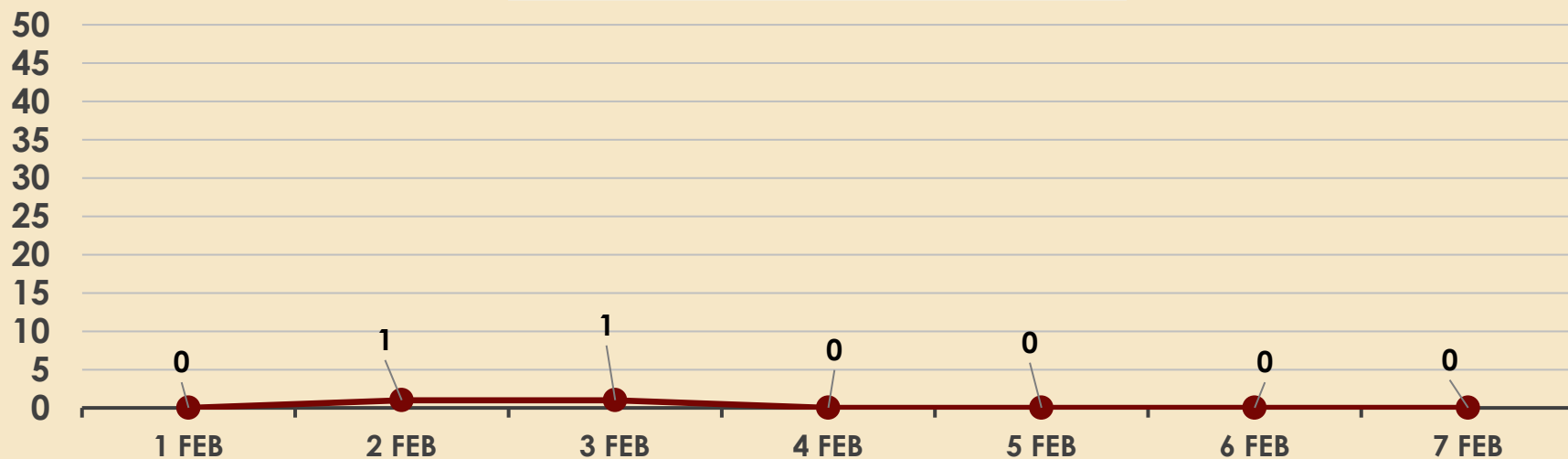
NO	URAIAN	7 FEBRUARI 2023
1	Warga dalam Perawatan/Pemantauan	2
2	Warga Meninggal	244



PENDATAAN WARGA

NO	URAIAN	FEBRUARI 2023						
		1	2	3	4	5	6	7
1	Data Terkonfirmasi Positif Harian	0	1	1	0	0	0	0

● Terkonfirmasi Positif Harian

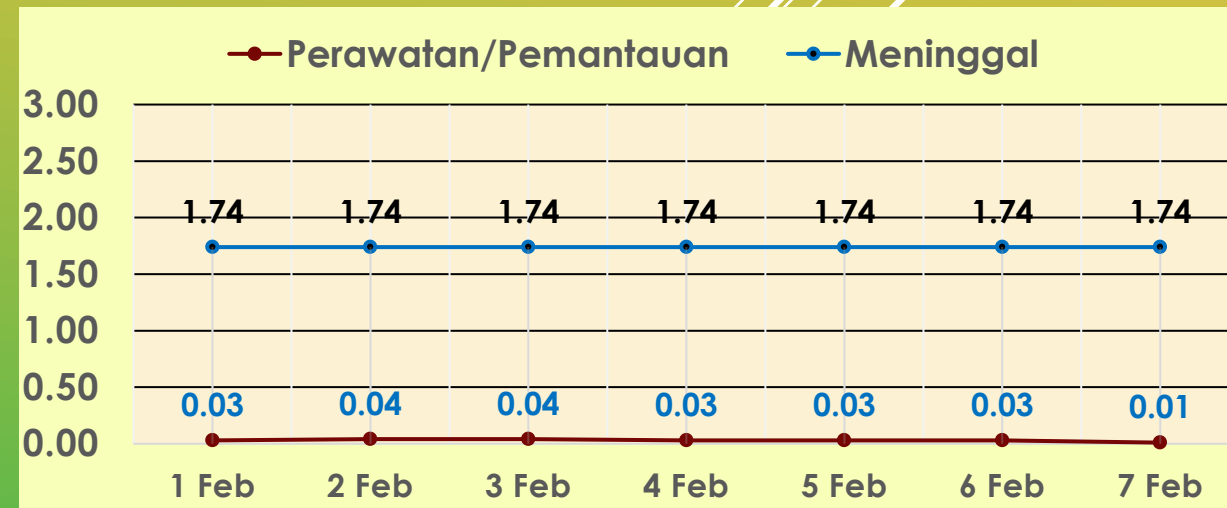


NO	URAIAN	7 FEBRUARI 2023
1	Data Terkonfirmasi Positif Harian	0



PERSENTASE CAPAIAN

NO	URAIAN	FEBRUARI 2023						
		1	2	3	4	5	6	7
1	Kesembuhan	98.23	98.22	98.22	98.23	98.23	98.24	98.25
2	Perawatan/ Pemantauan	0,03	0,04	0,04	0,03	0,03	0,03	0,01
3	Meninggal	1,74	1,74	1,74	1,74	1,74	1,74	1,74



NO	URAIAN	7 FEBRUARI 2023
1	Kesembuhan	98.25
2	Perawatan/ Pemantauan	0,01
3	Meninggal	1,74

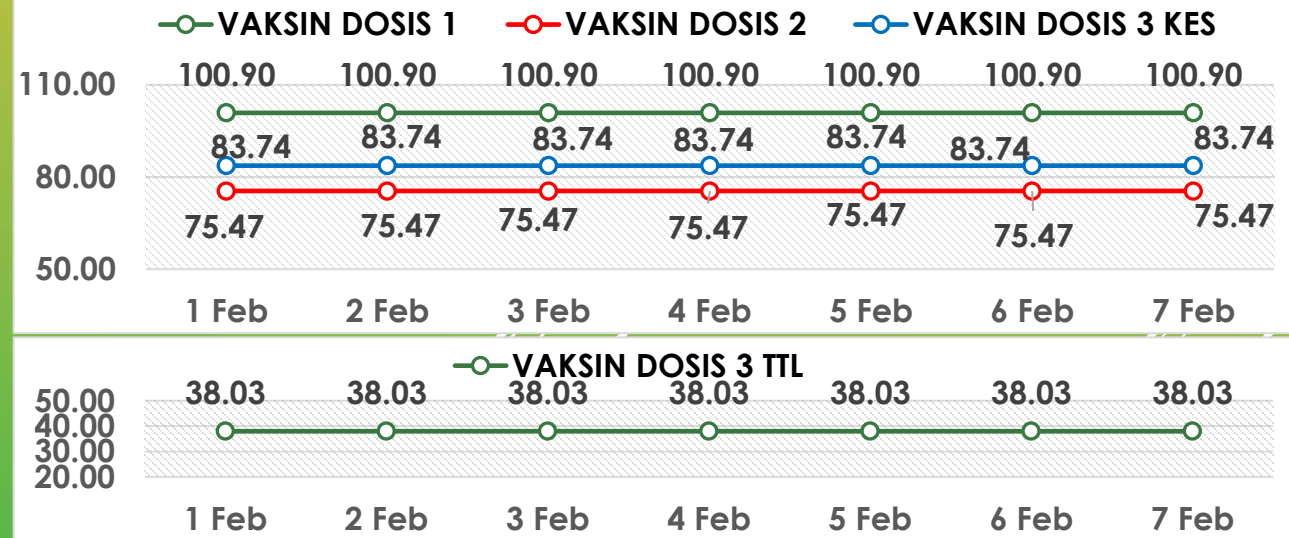
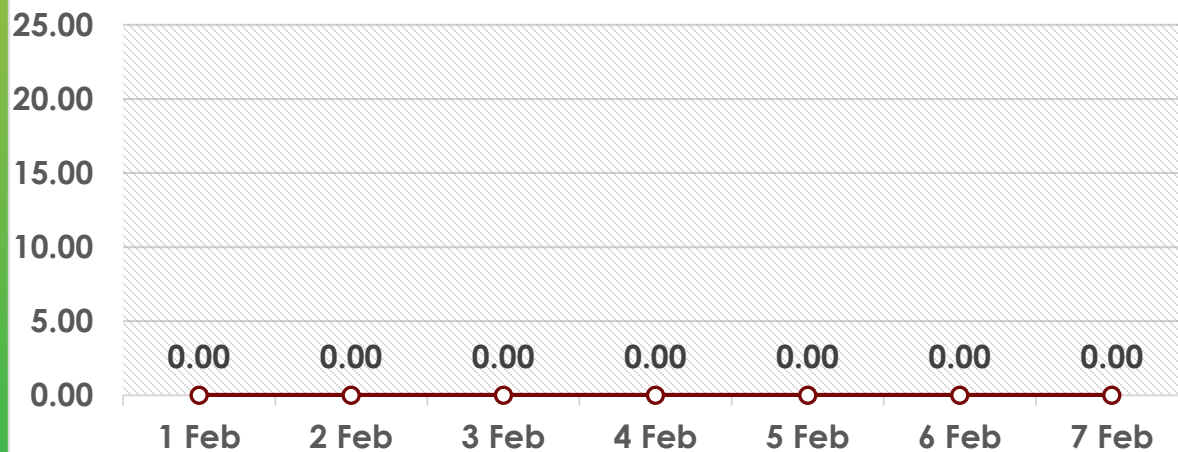


PERSENTASE CAPAIAN VAKSINASI DAN BOR

NO	URAIAN	FEBRUARI 2023						
		1	2	3	4	5	6	7
1	BOR	0.00	0.00	0.00	0.00	0.00	0.00	0.00
2	VAKSIN DOSIS 1	100,90	100,90	100,90	100,90	100,90	100,90	100,90
3	VAKSIN DOSIS 2	75,47	75,47	75,47	75,47	75,47	75,47	75,47
4	VAKSIN DOSIS 3 KES	83.74	83.74	83.74	83.74	83.74	83.74	83.74
5	VAKSIN DOSIS 3 TTL	38.03	38.03	38.03	38.03	38.03	38.03	38.03



BED OCCUPANCY RATIO (BOR)



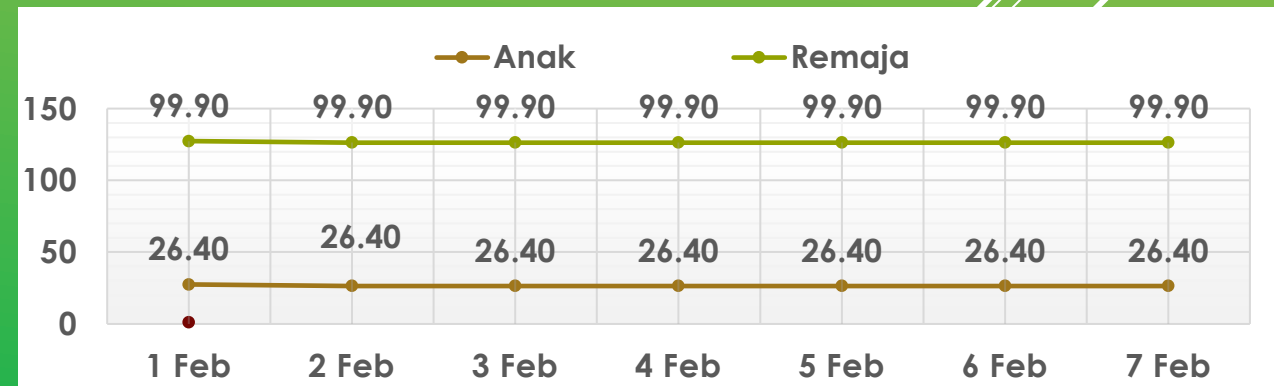
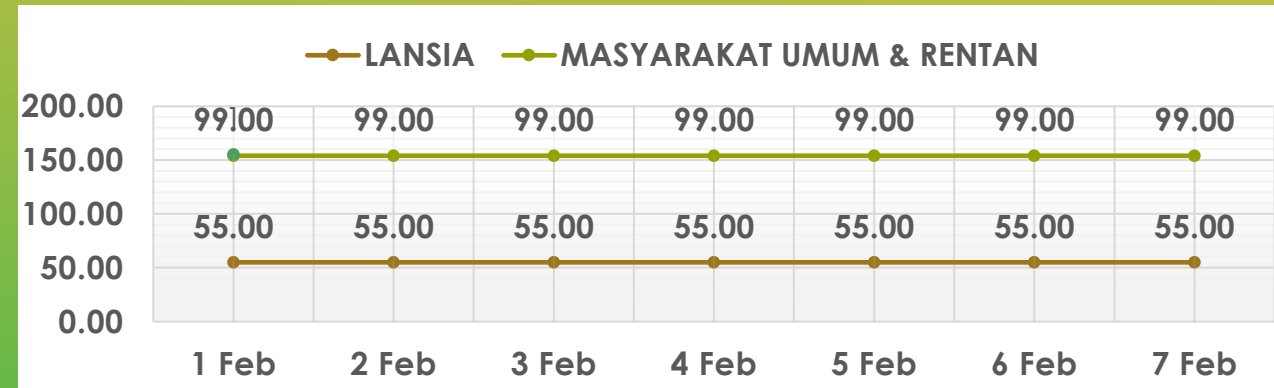
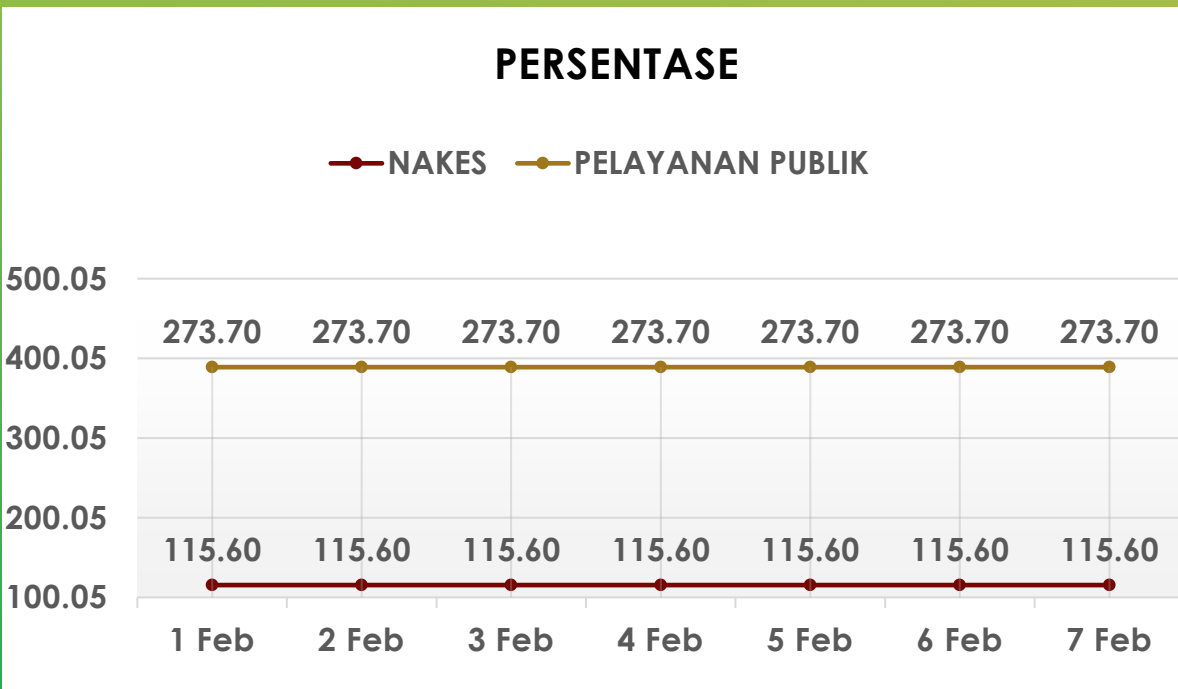
NO	URAIAN	7 FEBRUARI 2023
1	BOR	0.00
2	VAKSIN DOSIS 1	100,90
3	VAKSIN DOSIS 2	75,47
4	VAKSIN DOSIS 3 KES	83.74
5	VAKSIN DOSIS 3 TTL	38.03



CALL CENTER COVID-19 KOTA PALU :
08114035119

PEMANTAUAN PERSENTASE VAKSIN KELOMPOK MASYARAKAT

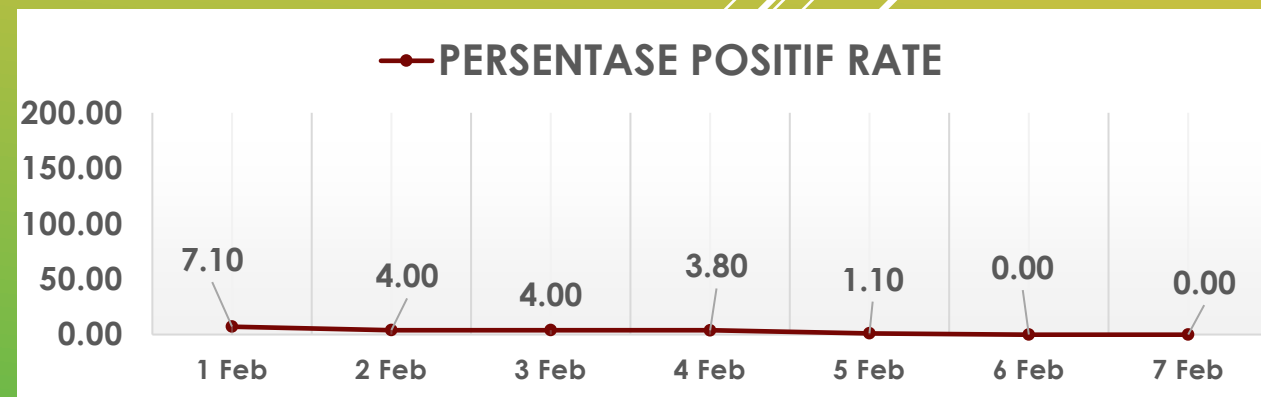
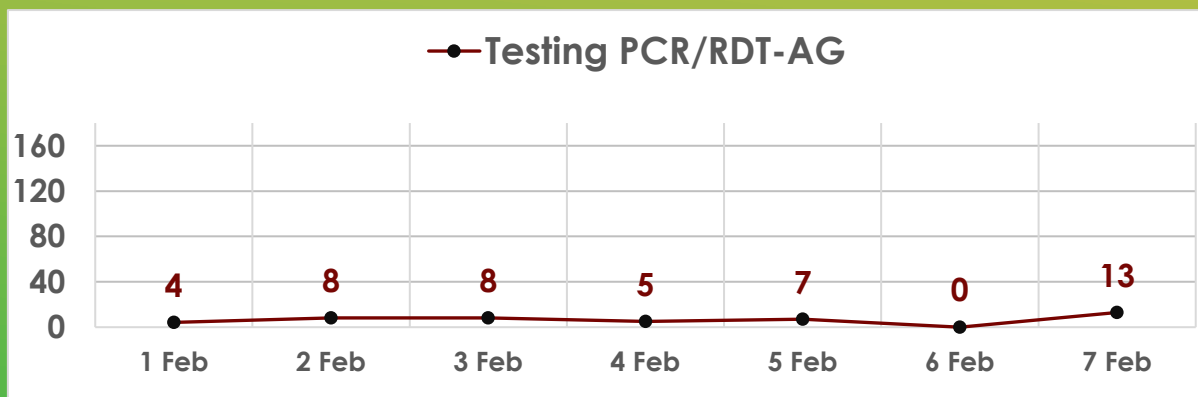

NO	URAIAN	FEBRUARI 2023						
		1	2	3	4	5	6	7
1	NAKES	115,60	115,60	115,60	115,60	115,60	115,60	115,60
2	PELAYANAN PUBLIK	273,70	273,70	273,70	273,70	273,70	273,70	273,70
3	LANSIA	55.00	55.00	55.00	55.00	55.00	55.00	55.00
4	MASYARAKAT UMUM & RENTAN	99.00	99.00	99.00	99.00	99.00	99.00	99.00
5	REMAJA	99.90	99.90	99.90	99.90	99.90	99.90	99.90
6	ANAK	26,40	26,40	26,40	26,40	26,40	26,40	26,40



CALL CENTER COVID-19 KOTA PALU : 08114035119

CAPAIAN EPIDEMIOLOGI

NO	URAIAN	JANUARI – FEBRUARI 2023						
		1	2	3	4	5	6	7
1	TESTING PCR/RDT-AG	4	8	8	5	7	0	13
2	% TESTING PCR/RDT-AG	6,90	13,79	13,79	8,62	12,07	00,00	22,41
3	% POSITIF RATE	7,10	4,00	4,00	3,80	1,10	0,00	0,00



NO	URAIAN	7 FEBRUARI 2023
1	TESTING PCR/RDT-AG	13
2	% TESTING PCR/RDT-AG	22,41
3	% POSITIF RATE	0,00



CALL CENTER COVID-19 KOTA PALU : 0811 4035 119

PELAYANAN PENYEMPROTAN DISINFEKTAN DAN REKOMENDASI PENGENDALIAN KEGIATAN MASYARAKAT

NO	URAIAN	TARGET	FEBRUARI 2023						
			1	2	3	4	5	6	7
1	Penyemprotan Disinfektan BPBD/DAMKAR/PMI								
	- Rumah Penduduk		0	0	0	0	0	0	0
	- Gedung Kantor		0	0	0	0	0	0	0
	- Rumah Ibadah		0	0	0	0	0	0	0
	- Pasar/Mall/Restoran		0	0	0	0	0	0	0
	- Sekolah/Perguruan Tinggi		0	0	0	0	0	0	0
	- Homestay/Penginapan/Panti Pijat/Panti		0	0	0	0	0	0	0
	- Sarana Umum/Taman/Tempat Hiburan		0	0	0	0	0	0	0
	- Kios/UKM/Café		0	0	0	0	0	0	0
	- Kantor Swasta dan Lainnya		0	0	0	0	0	0	0
	TOTAL		0	0	0	0	0	0	0
2	Penertiban Rekomendasi Pengendalian Kegiatan Masyarakat								
	- Kegiatan Ormas, Kemasyarakatan		0	0	0	0	0	0	0
	- Kegiatan Dinas : Diklat, Workshop, Rakornis dan Pelatihan Usaha.		0	0	0	0	0	0	0
	- Kegiatan Dinas : Kesehatan, Bimtek, Vaksinasi.		0	0	0	0	0	0	0
	- Pendidikan Keagamaan, Peribadahan dan Pendidikan Tinggi		0	0	0	0	0	0	0
	TOTAL		0	0	0	0	0	0	0



PELAYANAN BANTUAN SOSIAL

NO	URAIAN	TARGET	FEBRUARI 2023						
			1	2	3	4	5	6	7
1	Penyaluran Logistik Korban Covid-19 orang		-	-	-	-	-	-	-
2	Penyaluran Dana BST-PPKM 29-07-2021 (org)		-	-	-	-	-	-	-
3	Penyaluran Beras PPKM untuk KPM-PKH		-	-	-	-	-	-	-
4	Penyaluran Logistik Sembako warga Isoman dari Sanksi pada pelaku usah (KK)		-	-	-	-	-	-	-
5	Penyaluran Beras CBP-PPKM-UMKM ditutup masa Covid		-	-	-	-	-	-	-
6	Penyaluran Beras CBP kepada masyarakat tidak mampu		-	-	-	-	-	-	-
	1. Juru Parkir		-	-	-	-	-	-	-
	2. Buruh Sampah		-	-	-	-	-	-	-
	3. Supir Truk Sampah/Taksi/Angkot		-	-	-	-	-	-	-
	4. Penyapu Jalan		-	-	-	-	-	-	-
	5. Petugas Taman		-	-	-	-	-	-	-
	6. Peserta Padat Karya		-	-	-	-	-	-	-
	7. Warga Huntara		-	-	-	-	-	-	-
	8. Gelandangan/Pengemis		-	-	-	-	-	-	-
	9. Buruh Bagasi Pelabuhan/Bandara/ASDP Taipa		-	-	-	-	-	-	-
TOTAL			-	-	-	-	-	-	-



CALL CENTER COVID-19 KOTA PALU : 0811 4035 119

PELAYANAN PENERTIBAN PROKES BIDANG TRANSPORTASI

NO	URAIAN	TARGET	FEBRUARI 2023						
			1	2	3	4	5	6	7
1	Pencegahan Covid-19 melalui pengecekan Proker penumpang di Bandara Mutiara		-	-	-	-	-	-	-
2	Pengecekan Prokes penumpang Pelabuhan Pantoloan		-	-	-	-	-	-	-
3	Penegakan aturan bagi pelanggaran Prokes Covid-19 Bandara/Pelabuhan		-	-	-	-	-	-	-



PELAYANAN PENERTIBAN PROKES OPERASI YUSTISI

NO	URAIAN	TARGET	FEBRUARI 2023						
			1	2	3	4	5	6	7
1	Penegakan Prokes Perkantoran/Prasarana Pemerintah/Kantor Pemerintah/Swasta, Gedung Pemerintah Bandara/Pelabuhan.		-	-	-	-	-	-	-
2	Penegakan Prokes UKM (Café, Warung, Kios, PKL, Kos, Penginapan, Hotel Restoran).		-	-	-	-	-	-	-
3	Penegakan Prokes Tempat Hiburan dan Prasarana Umum (Jalan, Taman, Tempat Wisata).		-	-	-	-	-	-	-
4	Penegakan Prokes Kegiatan Masyarakat (Pesta/Hajatan, Sosial, Perkumpulan, Kerumunan, Pendidikan, Keagamaan).		-	-	-	-	-	-	-
5	Penegakan Prokes Kawasan Pasar/Pusat Perdagangan/Pertokoan.		-	-	-	-	-	-	-



PELAYANAN PENGUBURAN JENAZAH COVID-19 KOTA PALU

NO	URAIAN	FEBRUARI 2023						
		1	2	3	4	5	6	7
1	Pelayanan Penguburan Jenazah Covid-19	0	0	0	0	0	0	0



CALL CENTER COVID-19 KOTA PALU : 0811 4035 119

The logo of the Badan Penanggulangan Bencana Daerah (BPBD) Kota Palu is a circular emblem. It features a central green triangle pointing upwards, with the acronym 'BPBD' written in green below it. The outer ring of the emblem contains the text 'BADAN PENANGGULANGAN BENCANA DAERAH' at the top and 'KOTA PALU' at the bottom, all in green. The background of the entire image is a gradient from yellow at the top to green at the bottom, with several white diagonal lines on the right side.

TERIMA KASIH

CALL CENTER COVID-19 KOTA PALU : 0811 4035 119

LAPORAN HASIL REKAPITULASI MANUAL COVID-19 KOTA PALU



SEKRETARIAT SATGAS COVID KOTA PALU
14 FEBRUARI 2023

CALL CENTER COVID-19 KOTA PALU : 0811 4035 119

DATA JUMLAH PENDUDUK, RT/RW, POSKO DAN RUMAH BERDASARKAN KECAMATAN DAN KELURAHAN DI KOTA PALU TAHUN 2021-2022

NO	KECAMATAN	KELURAHAN	JUMLAH PENDUDUK	JUMLAH RT	JUMLAH RW	JUMLAH POSKO	JUMLAH KEPALA KELUARGA	JUMLAH RUMAH
I	MANTIKULORE	1. KAWATUNA	5.401	217	60	1	1.671	
		2. LASOANI	11.248			1	3.521	
		3. LAYANA INDAH	4.360			1	1.357	
		4. POBOYA	3.355			1	1.051	
		5. TAUSE	15.590			1	5.071	
		6. TAUSE VALANGGUNI	6.266			1	1.913	
		7. TANAMODINDI	13.174			1	4.235	
		8. TONDO	14.184			1	4.534	
JUMLAH			73.578	217	60	8	23.353	14.465
II	PALU SELATAN	1. BROBULI SELATAN	11.896	202	52	1	3.842	
		2. BROBULI UTARA	18.992			1	6.104	
		3. PETOBO	12.240			2	3.972	
		4. TATURA SELATAN	10.774			1	3.547	
		5. TATURA UTARA	17.653			1	5.813	
JUMLAH			71.555	202	52	6	23.278	15.949
III	TATANGA	1. BOYADGE	8.841	153	35	1	2.760	
		2. DUYU	10.279			1	3.152	
		3. NUNU	9.077			1	2.868	
		4. PALUPI	10.011			1	3.043	
		5. PENGAWU	8.016			1	2.460	
		6. TAVANJUKA	5.105			1	1.656	
JUMLAH			51.329	153	35	6	15.939	11.392
IV	TAWAEU	1. BAIYA	5.405	77	32	1	1.629	
		2. LAMBARA	3.815			1	1.173	
		3. PANAU	4.178			1	1.297	
		4. PANTOLOAN	5.603			1	1.747	
		5. PANTOLOAN BOYA	3.737			1	1.128	
JUMLAH			22.738	77	32	5	6.974	3.968
V	PALU TIMUR	1. BESUSU BARAT	11.388	129	36	1	3.833	
		2. BESUSU TENGAH	6.343			1	2.167	
		3. BESUSU TIMUR	7.326			1	2.509	
		4. LOLU SELATAN	11.225			1	3.748	
		5. LOLU UTARA	8.873			1	2.977	
JUMLAH			45.155	129	36	5	15.234	6.330

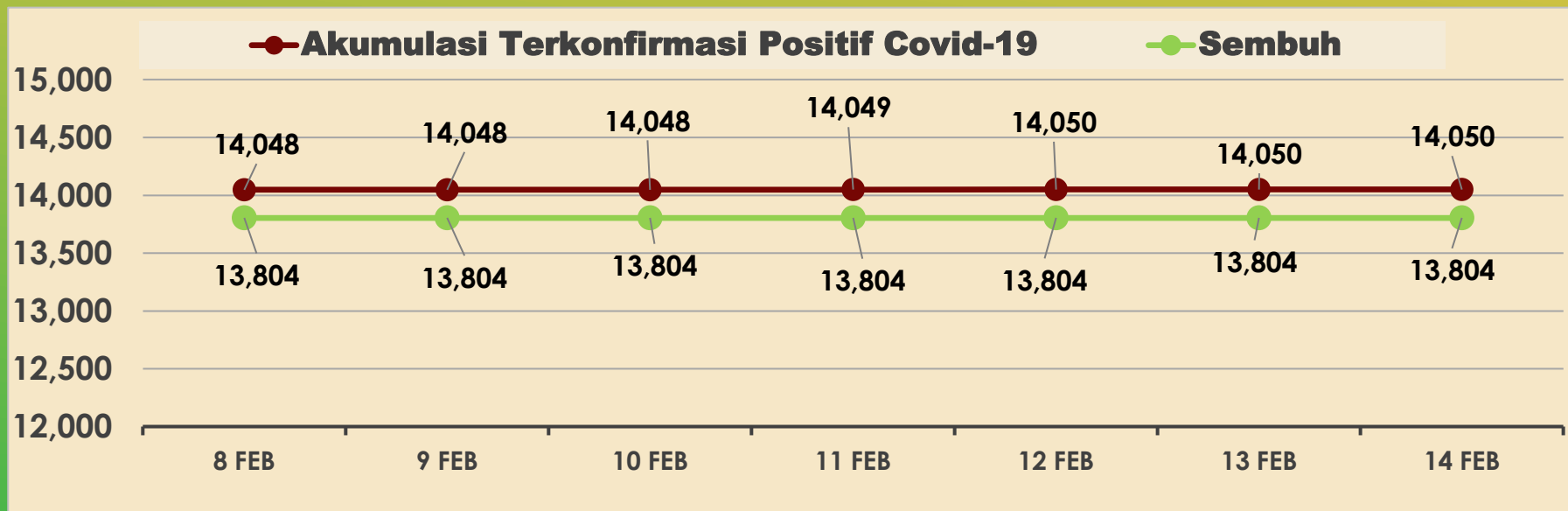
DATA JUMLAH PENDUDUK, RT/RW, POSKO DAN RUMAH BERDASARKAN KECAMATAN DAN KELURAHAN DI KOTA PALU TAHUN 2021-2022

NO	KECAMATAN	KELURAHAN	JUMLAH PENDUDUK	JUMLAH RT	JUMLAH RW	JUMLAH POSKO	JUMLAH KEPALA KELUARGA	JUMLAH RUMAH
VI	PALU UTARA	1. KAYUMALUE NGAPA	4.190	77	20	1	1.338	
		2. KAYUMALUE PAJEKO	3.245			1	1.004	
		3. MAMBORO INDUK	7.441			1	2.298	
		4. MAMBORO BARAT	3.509			1	1.064	
		5. TAIPA	6.023			1	1.781	
JUMLAH			24.408	77	20	5	7.485	4.814
VII	PALU BARAT	1. BALAROA	13.132	132	37	1	4.245	
		2. BARU	5.161			1	1.751	
		3. KAMONJI	7.596			1	2.440	
		4. LERE	10.595			1	3.422	
		5. SIRANINDI	5.139			1	1.699	
		6. UJUNA	8.266			1	2.717	
JUMLAH			49.889	132	37	6	16.274	9.689
VIII	ULUJADI	1. BULURI	3.941	114	35	1	1.165	
		2. DONGGALA KODI	9.803			1	3.072	
		3. KABONENA	7.654			1	2.344	
		4. SILAE	6.699			1	2.084	
		5. TIPO	4.141			1	1.286	
		6. WATUSAMPU	2.764			1	851	
JUMLAH			35.002	114	35	6	10.802	6.352
IX	KECAMATAN					8		
X	PERBATASAN					6		
XI	KOTA PALU					1		
TOTAL			373.654	1.101	307	62	119.339	72.959

CALL CENTER COVID-19 KOTA PALU : 0811 4035 119

PENDATAAN WARGA

NO	URAIAN	FEBRUARI 2023						
		8	9	10	11	12	13	14
1	Data Akumulasi Terkonfirmasi Positif Covid-19	14.048	14.048	14.048	14.049	14.050	14.050	14.050
2	Warga Sembuh	13,804	13,804	13,804	13,804	13,804	13,804	13,804

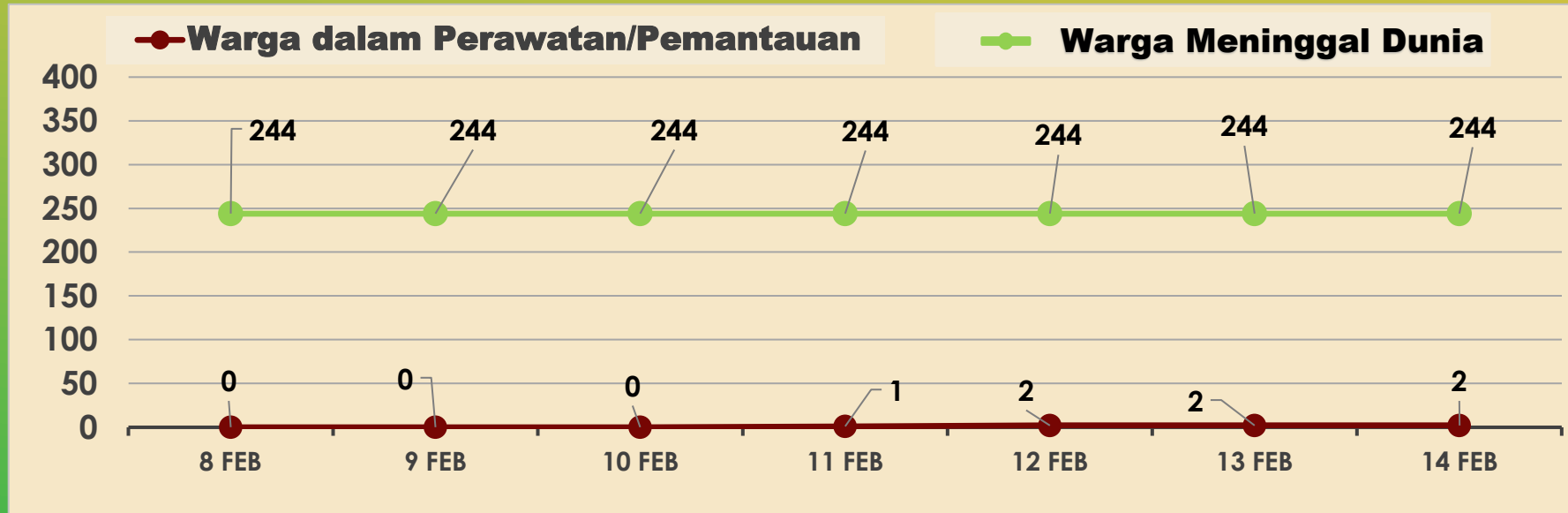


NO	URAIAN	14 FEBRUARI 2023
1	Data Akumulasi Terkonfirmasi Positif Covid-19	14.050
2	Warga Sembuh	13,804



PENDATAAN WARGA

NO	URAIAN	FEBRUARI 2023						
		8	9	10	11	12	13	14
1	Warga dalam Perawatan/Pemantauan	0	0	0	1	2	2	2
2	Warga Meninggal	244	244	244	244	244	244	244



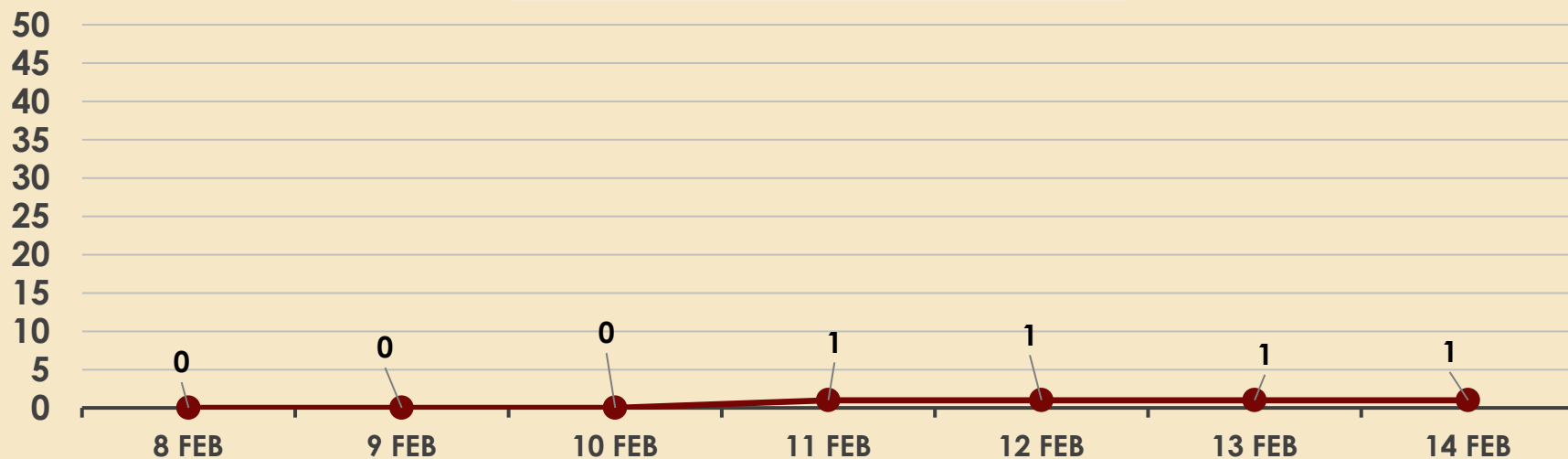
NO	URAIAN	14 FEBRUARI 2023
1	Warga dalam Perawatan/Pemantauan	2
2	Warga Meninggal	244



PENDATAAN WARGA

NO	URAIAN	FEBRUARI 2023						
		8	9	10	11	12	13	14
1	Data Terkonfirmasi Positif Harian	0	0	0	1	1	1	1

● Terkonfirmasi Positif Harian

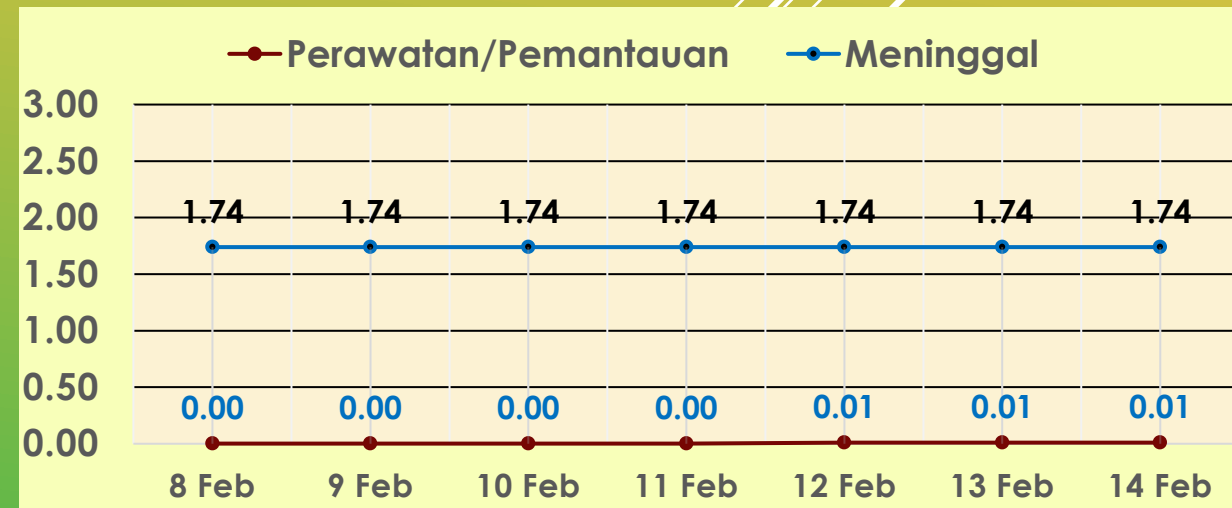


NO	URAIAN	14 FEBRUARI 2023
1	Data Terkonfirmasi Positif Harian	1



PERSENTASE CAPAIAN

NO	URAIAN	FEBRUARI 2023						
		8	9	10	11	12	13	14
1	Kesembuhan	98.26	98.26	98.26	98.26	98.25	98.25	98.25
2	Perawatan/ Pemantauan	0,00	0,00	0,00	0,01	0,01	0,01	0,01
3	Meninggal	1,74	1,74	1,74	1,74	1,74	1,74	1,74



NO	URAIAN	14 FEBRUARI 2023
1	Kesembuhan	98.25
2	Perawatan/ Pemantauan	0,01
3	Meninggal	1,74


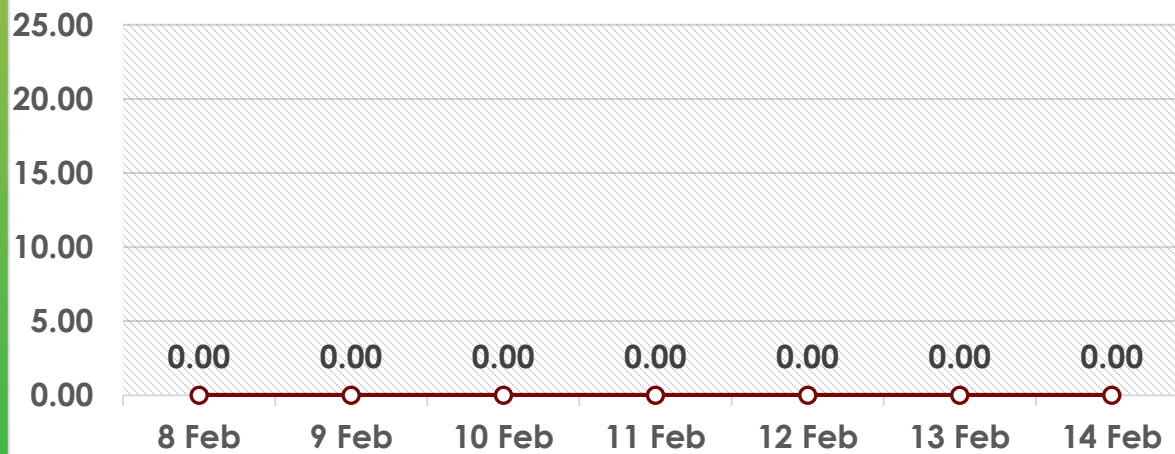


PERSENTASE CAPAIAN VAKSINASI DAN BOR

NO	URAIAN	FEBRUARI 2023						
		8	9	10	11	12	13	14
1	BOR	0.00	0.00	0.00	0.00	0.00	0.00	0.00
2	VAKSIN DOSIS 1	100,90	100,90	100,90	100,90	100,90	100,90	100,90
3	VAKSIN DOSIS 2	75,47	75,47	75,47	75,47	75,47	75,47	75,47
4	VAKSIN DOSIS 3 KES	83.74	83.74	83.74	83.74	83.74	83.74	83.74
5	VAKSIN DOSIS 3 TTL	38.03	38.03	38.03	38.03	38.03	38.03	38.03



BED OCCUPANCY RATIO (BOR)



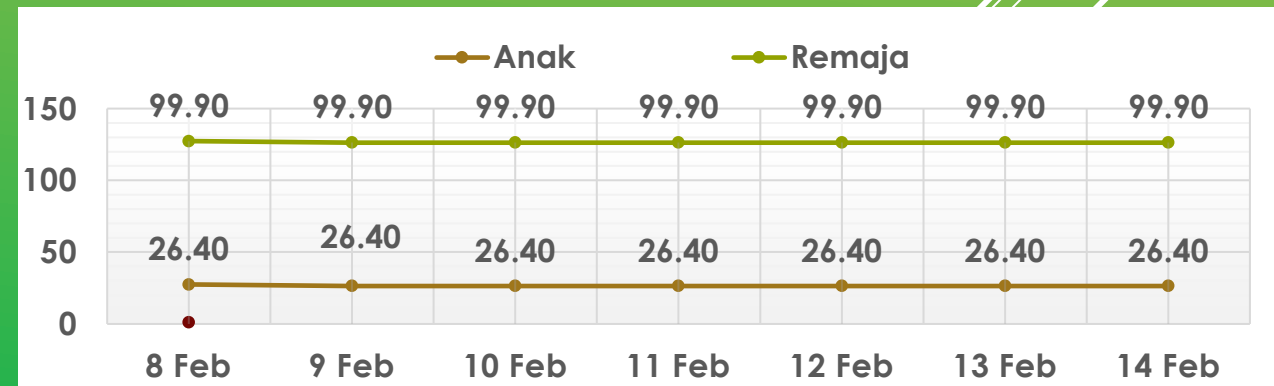
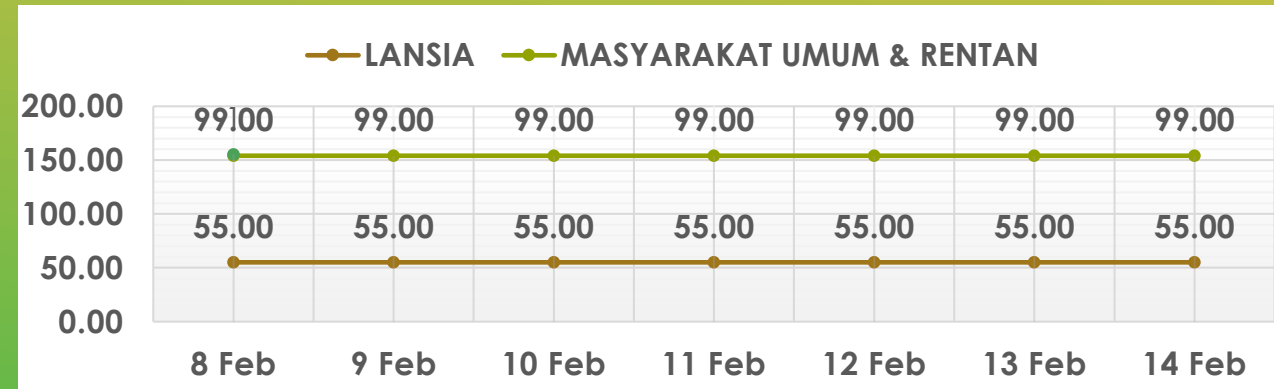
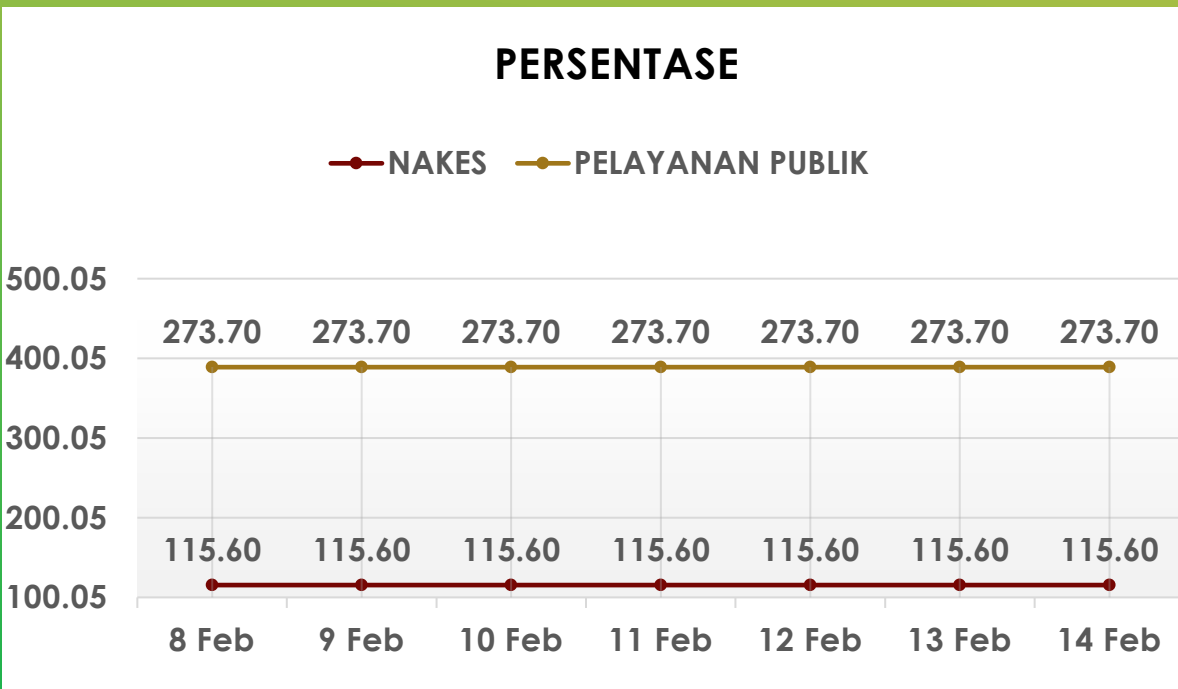
NO	URAIAN	14 FEBRUARI 2023
1	BOR	0.00
2	VAKSIN DOSIS 1	100,90
3	VAKSIN DOSIS 2	75,47
4	VAKSIN DOSIS 3 KES	83.74
5	VAKSIN DOSIS 3 TTL	38.03



**CALL CENTER COVID-19 KOTA PALU :
08114035119**

PEMANTAUAN PERSENTASE VAKSIN KELOMPOK MASYARAKAT

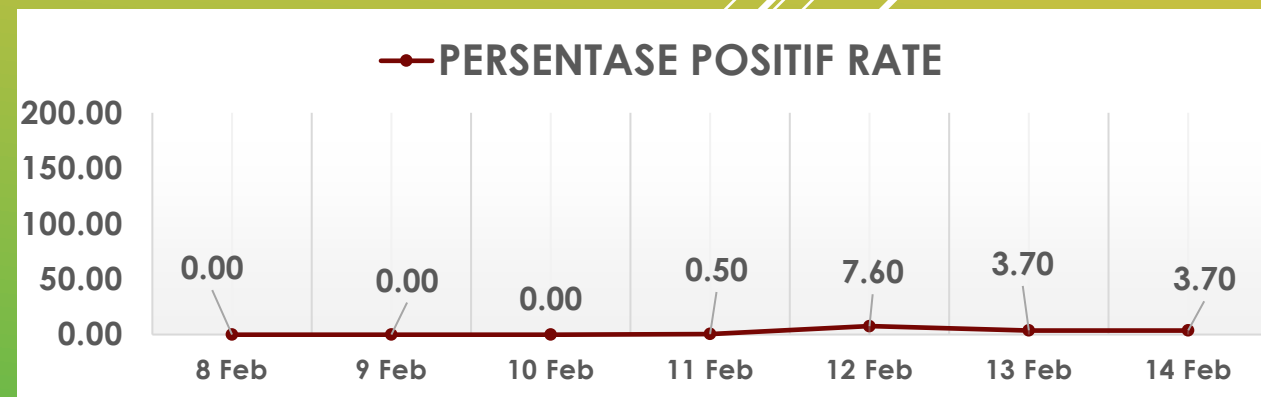
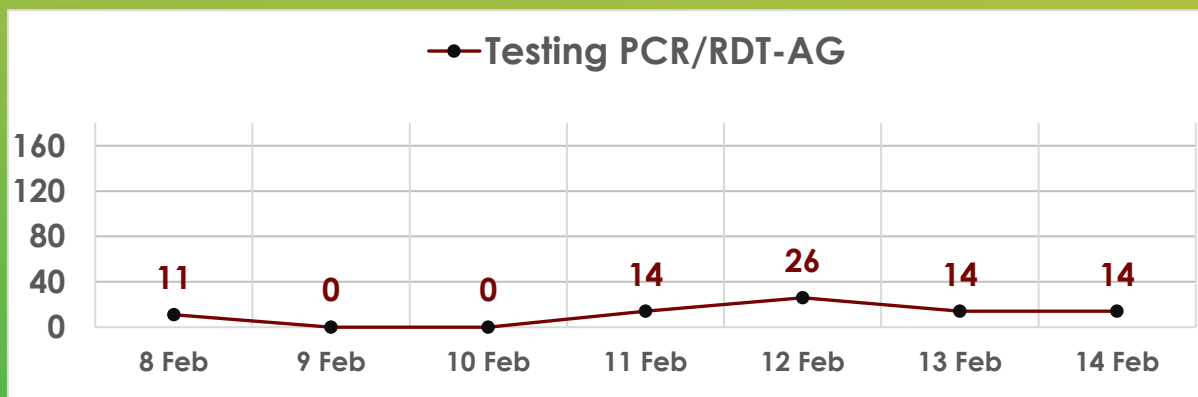

NO	URAIAN	FEBRUARI 2023						
		8	9	10	11	12	13	14
1	NAKES	115,60	115,60	115,60	115,60	115,60	115,60	115,60
2	PELAYANAN PUBLIK	273,70	273,70	273,70	273,70	273,70	273,70	273,70
3	LANSIA	55.00	55.00	55.00	55.00	55.00	55.00	55.00
4	MASYARAKAT UMUM & RENTAN	99.00	99.00	99.00	99.00	99.00	99.00	99.00
5	REMAJA	99.90	99.90	99.90	99.90	99.90	99.90	99.90
6	ANAK	26,40	26,40	26,40	26,40	26,40	26,40	26,40



CALL CENTER COVID-19 KOTA PALU : 08114035119

CAPAIAN EPIDEMIOLOGI

NO	URAIAN	FEBRUARI 2023						
		8	9	10	11	12	13	14
1	TESTING PCR/RDT-AG	11	0	0	14	26	14	14
2	% TESTING PCR/RDT-AG	18,97	00,00	00,00	24,14	44,83	24,14	24,14
3	% POSITIF RATE	0,00	0,00	0,00	0,50	7,60	3,70	3,70



NO	URAIAN	14 FEBRUARI 2023
1	TESTING PCR/RDT-AG	14
2	% TESTING PCR/RDT-AG	24,14
3	% POSITIF RATE	3,70



CALL CENTER COVID-19 KOTA PALU : 0811 4035 119

PELAYANAN PENYEMPROTAN DISINFEKTAN DAN REKOMENDASI PENGENDALIAN KEGIATAN MASYARAKAT

NO	URAIAN	TARGET	FEBRUARI 2023						
			8	9	10	11	12	13	14
1	Penyemprotan Disinfektan BPBD/DAMKAR/PMI								
	- Rumah Penduduk		0	0	0	0	0	0	0
	- Gedung Kantor		0	0	0	0	0	0	0
	- Rumah Ibadah		0	0	0	0	0	0	0
	- Pasar/Mall/Restoran		0	0	0	0	0	0	0
	- Sekolah/Perguruan Tinggi		0	0	0	0	0	0	0
	- Homestay/Penginapan/Panti Pijat/Panti		0	0	0	0	0	0	0
	- Sarana Umum/Taman/Tempat Hiburan		0	0	0	0	0	0	0
	- Kios/UKM/Café		0	0	0	0	0	0	0
	- Kantor Swasta dan Lainnya		0	0	0	0	0	0	0
	TOTAL		0	0	0	0	0	0	0
2	Penertiban Rekomendasi Pengendalian Kegiatan Masyarakat								
	- Kegiatan Ormas, Kemasyarakatan		0	0	0	0	0	0	0
	- Kegiatan Dinas : Diklat, Workshop, Rakornis dan Pelatihan Usaha.		0	0	0	0	0	0	0
	- Kegiatan Dinas : Kesehatan, Bimtek, Vaksinasi.		0	0	0	0	0	0	0
	- Pendidikan Keagamaan, Peribadahan dan Pendidikan Tinggi		0	0	0	0	0	0	0
	TOTAL		0	0	0	0	0	0	0



PELAYANAN BANTUAN SOSIAL

NO	URAIAN	TARGET	FEBRUARI 2023						
			8	9	10	11	12	13	14
1	Penyaluran Logistik Korban Covid-19 orang		-	-	-	-	-	-	-
2	Penyaluran Dana BST-PPKM 29-07-2021 (org)		-	-	-	-	-	-	-
3	Penyaluran Beras PPKM untuk KPM-PKH		-	-	-	-	-	-	-
4	Penyaluran Logistik Sembako warga Isoman dari Sanksi pada pelaku usah (KK)		-	-	-	-	-	-	-
5	Penyaluran Beras CBP-PPKM-UMKM ditutup masa Covid		-	-	-	-	-	-	-
6	Penyaluran Beras CBP kepada masyarakat tidak mampu		-	-	-	-	-	-	-
	1. Juru Parkir		-	-	-	-	-	-	-
	2. Buruh Sampah		-	-	-	-	-	-	-
	3. Supir Truk Sampah/Taksi/Angkot		-	-	-	-	-	-	-
	4. Penyapu Jalan		-	-	-	-	-	-	-
	5. Petugas Taman		-	-	-	-	-	-	-
	6. Peserta Padat Karya		-	-	-	-	-	-	-
	7. Warga Huntara		-	-	-	-	-	-	-
	8. Gelandangan/Pengemis		-	-	-	-	-	-	-
	9. Buruh Bagasi Pelabuhan/Bandara/ASDP Taipa		-	-	-	-	-	-	-
TOTAL			-	-	-	-	-	-	-



CALL CENTER COVID-19 KOTA PALU : 0811 4035 119

PELAYANAN PENERTIBAN PROKES BIDANG TRANSPORTASI

NO	URAIAN	TARGET	FEBRUARI 2023						
			8	9	10	11	12	13	14
1	Pencegahan Covid-19 melalui pengecekan Proker penumpang di Bandara Mutiara		-	-	-	-	-	-	-
2	Pengecekan Prokes penumpang Pelabuhan Pantoloan		-	-	-	-	-	-	-
3	Penegakan aturan bagi pelanggaran Prokes Covid-19 Bandara/Pelabuhan		-	-	-	-	-	-	-



PELAYANAN PENERTIBAN PROKES OPERASI YUSTISI

NO	URAIAN	TARGET	FEBRUARI 2023						
			8	9	10	11	12	13	14
1	Penegakan Prokes Perkantoran/Prasarana Pemerintah/Kantor Pemerintah/Swasta, Gedung Pemerintah Bandara/Pelabuhan.		-	-	-	-	-	-	-
2	Penegakan Prokes UKM (Café, Warung, Kios, PKL, Kos, Penginapan, Hotel Restoran).		-	-	-	-	-	-	-
3	Penegakan Prokes Tempat Hiburan dan Prasarana Umum (Jalan, Taman, Tempat Wisata).		-	-	-	-	-	-	-
4	Penegakan Prokes Kegiatan Masyarakat (Pesta/Hajatan, Sosial, Perkumpulan, Kerumunan, Pendidikan, Keagamaan).		-	-	-	-	-	-	-
5	Penegakan Prokes Kawasan Pasar/Pusat Perdagangan/Pertokoan.		-	-	-	-	-	-	-



PELAYANAN PENGUBURAN JENAZAH COVID-19 KOTA PALU

NO	URAIAN	FEBRUARI 2023						
		8	9	10	11	12	13	14
1	Pelayanan Penguburan Jenazah Covid-19	0	0	0	0	0	0	0



CALL CENTER COVID-19 KOTA PALU : 0811 4035 119

The logo of the Badan Penanggulangan Bencana Daerah (BPBD) Kota Palu is a circular emblem. It features a central green triangle pointing upwards, with the acronym 'BPBD' written in green below it. The outer ring of the emblem contains the text 'BADAN PENANGGULANGAN BENCANA DAERAH' at the top and 'KOTA PALU' at the bottom, both in green. The background of the entire image is a gradient from yellow at the top to green at the bottom, with several white diagonal lines on the right side.

TERIMA KASIH

CALL CENTER COVID-19 KOTA PALU : 0811 4035 119

LAPORAN HASIL REKAPITULASI MANUAL COVID-19 KOTA PALU



SEKRETARIAT SATGAS COVID KOTA PALU
21 FEBRUARI 2023

CALL CENTER COVID-19 KOTA PALU : 0811 4035 119

DATA JUMLAH PENDUDUK, RT/RW, POSKO DAN RUMAH BERDASARKAN KECAMATAN DAN KELURAHAN DI KOTA PALU TAHUN 2021-2022

NO	KECAMATAN	KELURAHAN	JUMLAH PENDUDUK	JUMLAH RT	JUMLAH RW	JUMLAH POSKO	JUMLAH KEPALA KELUARGA	JUMLAH RUMAH
I	MANTIKULORE	1. KAWATUNA	5.401	217	60	1	1.671	
		2. LASOANI	11.248			1	3.521	
		3. LAYANA INDAH	4.360			1	1.357	
		4. POBOYA	3.355			1	1.051	
		5. TAUSE	15.590			1	5.071	
		6. TAUSE VALANGGUNI	6.266			1	1.913	
		7. TANAMODINDI	13.174			1	4.235	
		8. TONDO	14.184			1	4.534	
JUMLAH			73.578	217	60	8	23.353	14.465
II	PALU SELATAN	1. BROBULI SELATAN	11.896	202	52	1	3.842	
		2. BROBULI UTARA	18.992			1	6.104	
		3. PETOBO	12.240			2	3.972	
		4. TATURA SELATAN	10.774			1	3.547	
		5. TATURA UTARA	17.653			1	5.813	
JUMLAH			71.555	202	52	6	23.278	15.949
III	TATANGA	1. BOYADGE	8.841	153	35	1	2.760	
		2. DUYU	10.279			1	3.152	
		3. NUNU	9.077			1	2.868	
		4. PALUPI	10.011			1	3.043	
		5. PENGAWU	8.016			1	2.460	
		6. TAVANJUKA	5.105			1	1.656	
JUMLAH			51.329	153	35	6	15.939	11.392
IV	TAWAEU	1. BAIYA	5.405	77	32	1	1.629	
		2. LAMBARA	3.815			1	1.173	
		3. PANAU	4.178			1	1.297	
		4. PANTOLOAN	5.603			1	1.747	
		5. PANTOLOAN BOYA	3.737			1	1.128	
JUMLAH			22.738	77	32	5	6.974	3.968
V	PALU TIMUR	1. BESUSU BARAT	11.388	129	36	1	3.833	
		2. BESUSU TENGAH	6.343			1	2.167	
		3. BESUSU TIMUR	7.326			1	2.509	
		4. LOLU SELATAN	11.225			1	3.748	
		5. LOLU UTARA	8.873			1	2.977	
JUMLAH			45.155	129	36	5	15.234	6.330

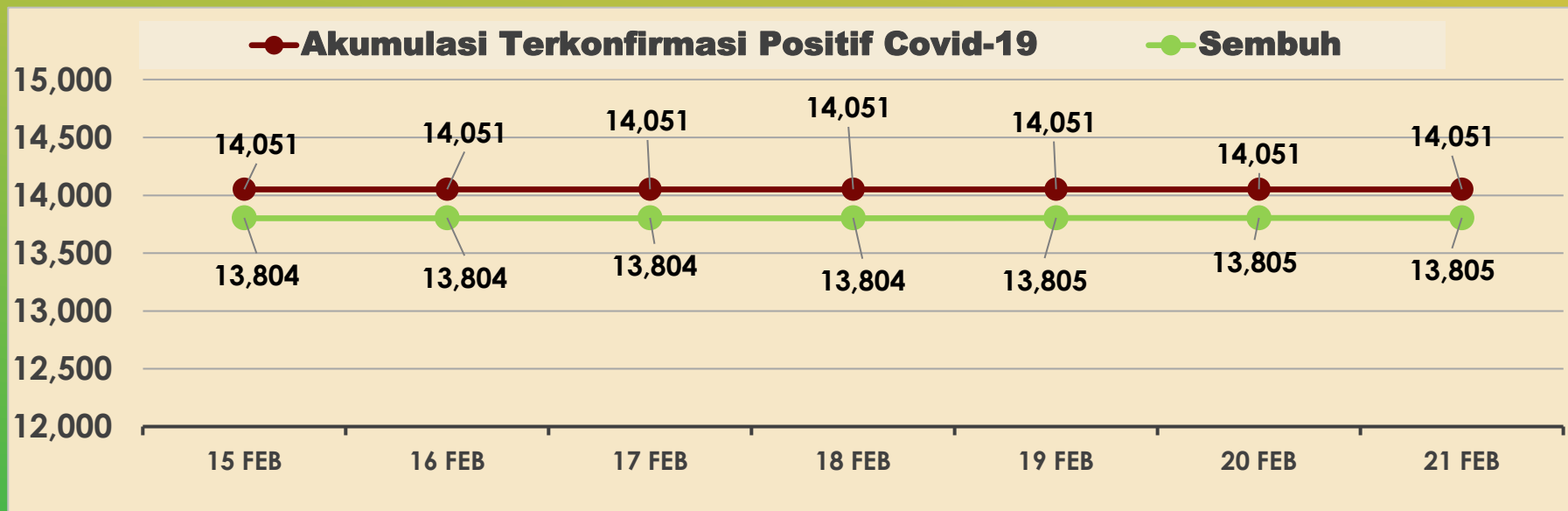
DATA JUMLAH PENDUDUK, RT/RW, POSKO DAN RUMAH BERDASARKAN KECAMATAN DAN KELURAHAN DI KOTA PALU TAHUN 2021-2022

NO	KECAMATAN	KELURAHAN	JUMLAH PENDUDUK	JUMLAH RT	JUMLAH RW	JUMLAH POSKO	JUMLAH KEPALA KELUARGA	JUMLAH RUMAH
VI	PALU UTARA	1. KAYUMALUE NGAPA	4.190	77	20	1	1.338	
		2. KAYUMALUE PAJEKO	3.245			1	1.004	
		3. MAMBORO INDUK	7.441			1	2.298	
		4. MAMBORO BARAT	3.509			1	1.064	
		5. TAIPA	6.023			1	1.781	
JUMLAH			24.408	77	20	5	7.485	4.814
VII	PALU BARAT	1. BALAROA	13.132	132	37	1	4.245	
		2. BARU	5.161			1	1.751	
		3. KAMONJI	7.596			1	2.440	
		4. LERE	10.595			1	3.422	
		5. SIRANINDI	5.139			1	1.699	
		6. UJUNA	8.266			1	2.717	
JUMLAH			49.889	132	37	6	16.274	9.689
VIII	ULUJADI	1. BULURI	3.941	114	35	1	1.165	
		2. DONGGALA KODI	9.803			1	3.072	
		3. KABONENA	7.654			1	2.344	
		4. SILAE	6.699			1	2.084	
		5. TIPO	4.141			1	1.286	
		6. WATUSAMPU	2.764			1	851	
JUMLAH			35.002	114	35	6	10.802	6.352
IX	KECAMATAN					8		
X	PERBATASAN					6		
XI	KOTA PALU					1		
TOTAL			373.654	1.101	307	62	119.339	72.959

CALL CENTER COVID-19 KOTA PALU : 0811 4035 119

PENDATAAN WARGA

NO	URAIAN	FEBRUARI 2023						
		15	16	17	18	19	20	21
1	Data Akumulasi Terkonfirmasi Positif Covid-19	14.051	14.051	14.051	14.051	14.051	14.051	14.051
2	Warga Sembuh	13.804	13.804	13.804	13.804	13.805	13.805	13.805

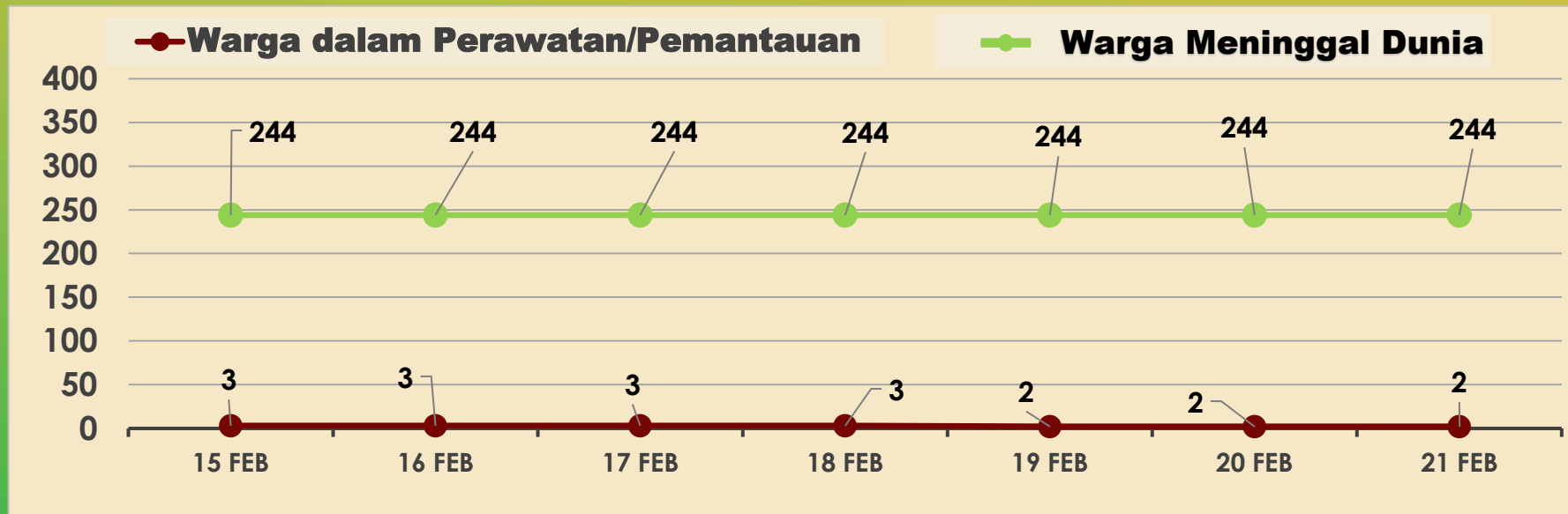


NO	URAIAN	21 FEBRUARI 2023
1	Data Akumulasi Terkonfirmasi Positif Covid-19	14.051
2	Warga Sembuh	13.805



PENDATAAN WARGA

NO	URAIAN	FEBRUARI 2023						
		15	16	17	18	19	20	21
1	Warga dalam Perawatan/Pemantauan	3	3	3	3	2	2	2
2	Warga Meninggal	244	244	244	244	244	244	244



NO	URAIAN	21 FEBRUARI 2023
1	Warga dalam Perawatan/Pemantauan	2
2	Warga Meninggal	244



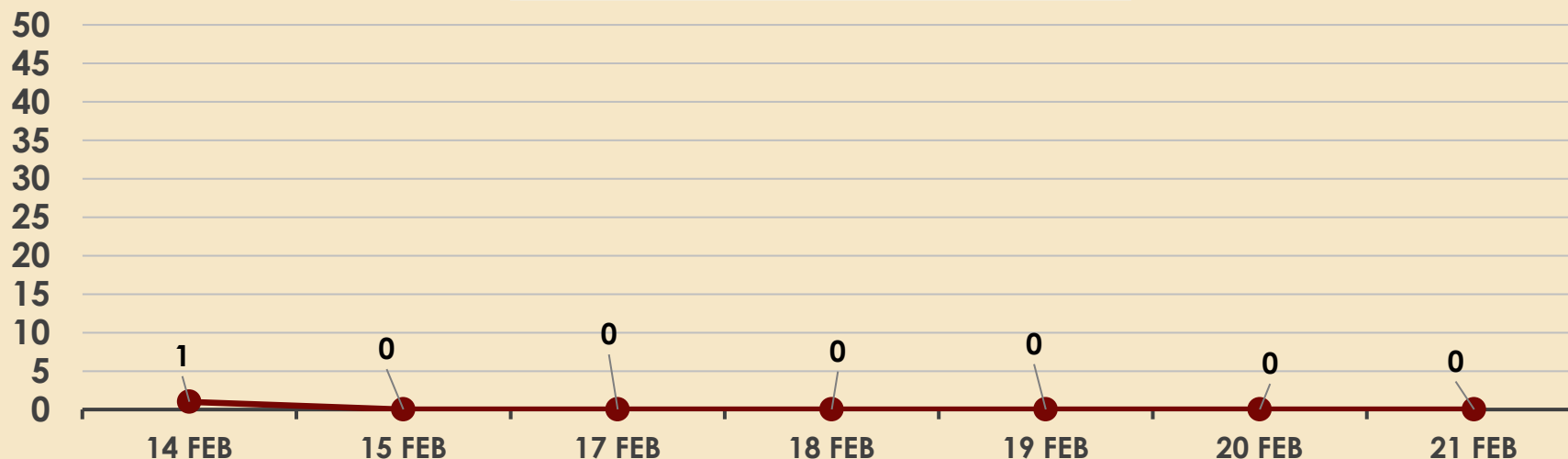
PENDATAAN WARGA

NO	URAIAN	FEBRUARI 2023						
		15	16	17	18	19	20	21
1	Data Terkonfirmasi Positif Harian	0	0	0	0	0	0	0



Network: 31 Agt 2021 10.54.10 WITA
 Local: 31 Agt 2021 10.54.09 WITA
 Mantikulore
 Altitude: 83.6m
 Speed: 3.2km/h
 Remark: Lurah Talise Valangguni

● Terkonfirmasi Positif Harian

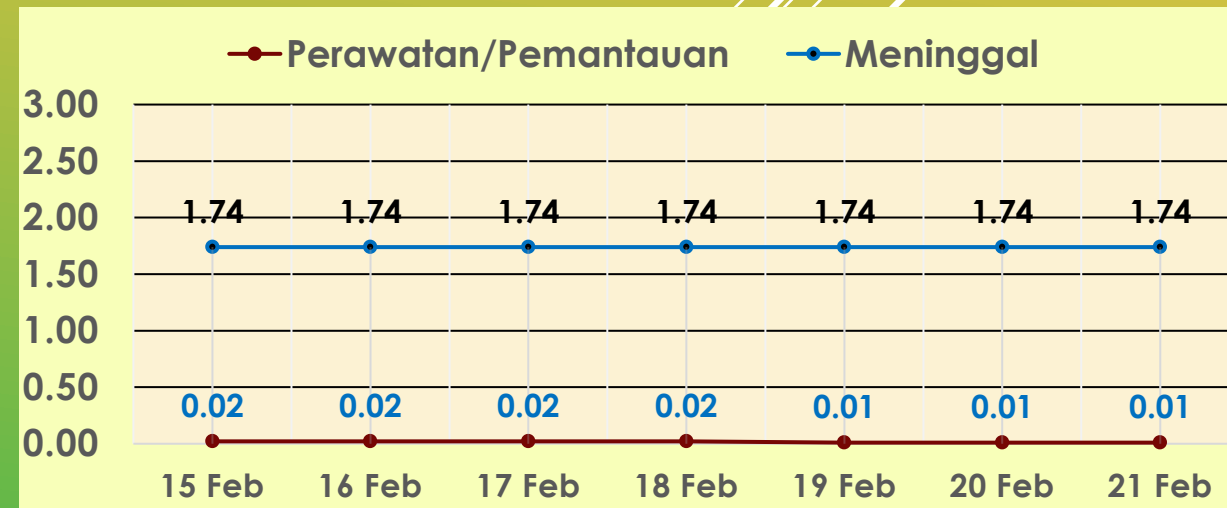


NO	URAIAN	21 FEBRUARI 2023
1	Data Terkonfirmasi Positif Harian	0



PERSENTASE CAPAIAN

NO	URAIAN	FEBRUARI 2023						
		15	16	17	18	19	20	21
1	Kesembuhan	98.24	98.24	98.24	98.24	98.25	98.25	98.25
2	Perawatan/ Pemantauan	0,02	0,02	0,02	0,02	0,01	0,01	0,01
3	Meninggal	1,74	1,74	1,74	1,74	1,74	1,74	1,74



NO	URAIAN	21 FEBRUARI 2023
1	Kesembuhan	98.25
2	Perawatan/ Pemantauan	0,01
3	Meninggal	1,74

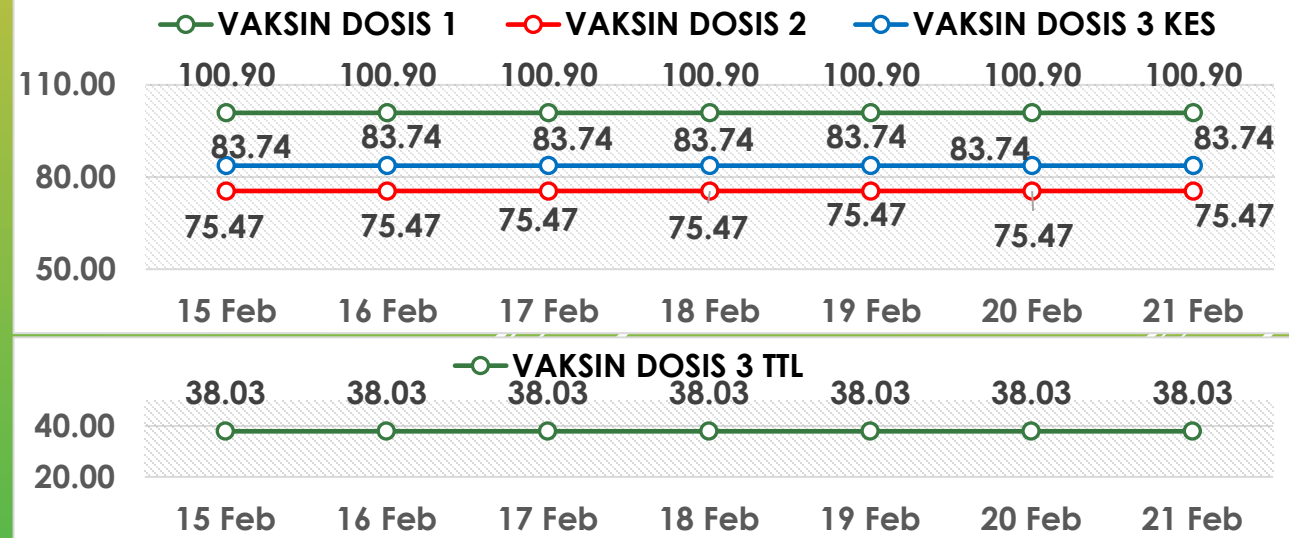
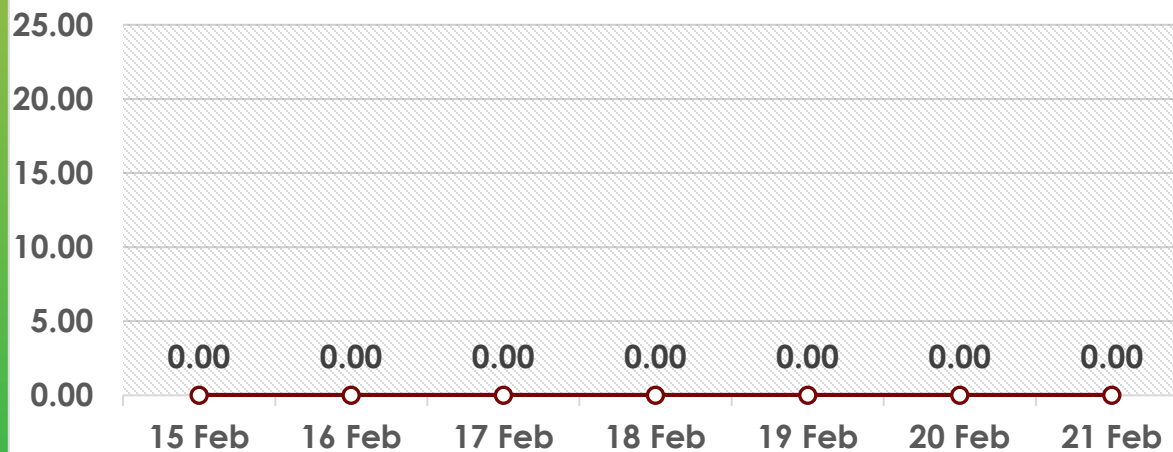


PERSENTASE CAPAIAN VAKSINASI DAN BOR

NO	URAIAN	FEBRUARI 2023						
		15	16	17	18	19	20	21
1	BOR	0.00	0.00	0.00	0.00	0.00	0.00	0.00
2	VAKSIN DOSIS 1	100,90	100,90	100,90	100,90	100,90	100,90	100,90
3	VAKSIN DOSIS 2	75,47	75,47	75,47	75,47	75,47	75,47	75,47
4	VAKSIN DOSIS 3 KES	83.74	83.74	83.74	83.74	83.74	83.74	83.74
5	VAKSIN DOSIS 3 TTL	38.03	38.03	38.03	38.03	38.03	38.03	38.03



BED OCCUPANCY RATIO (BOR)



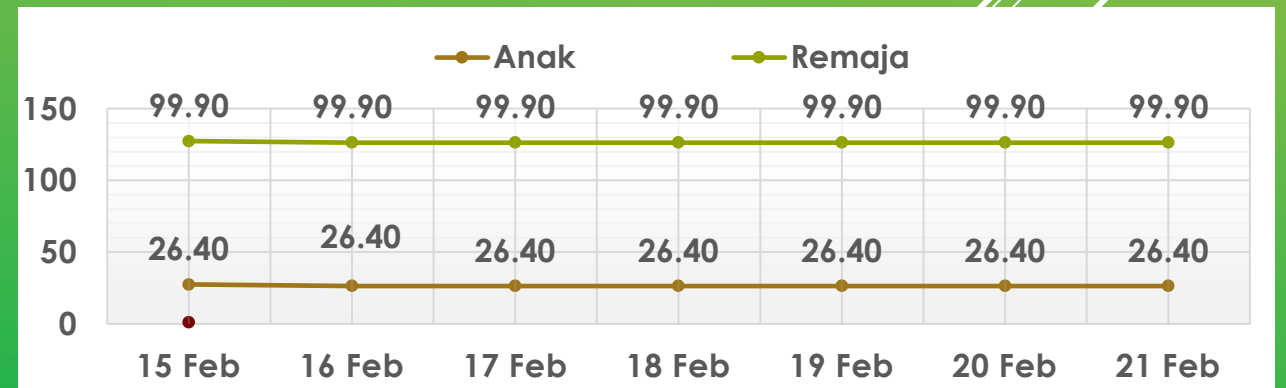
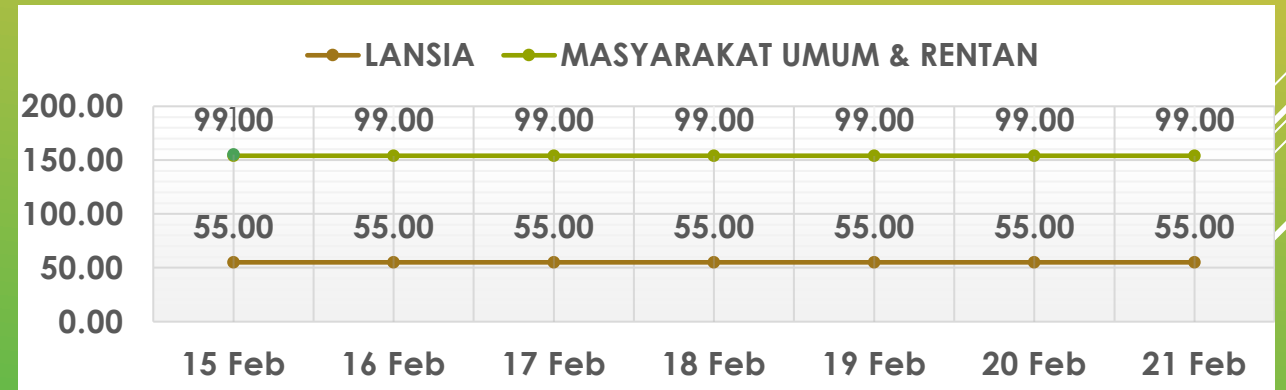
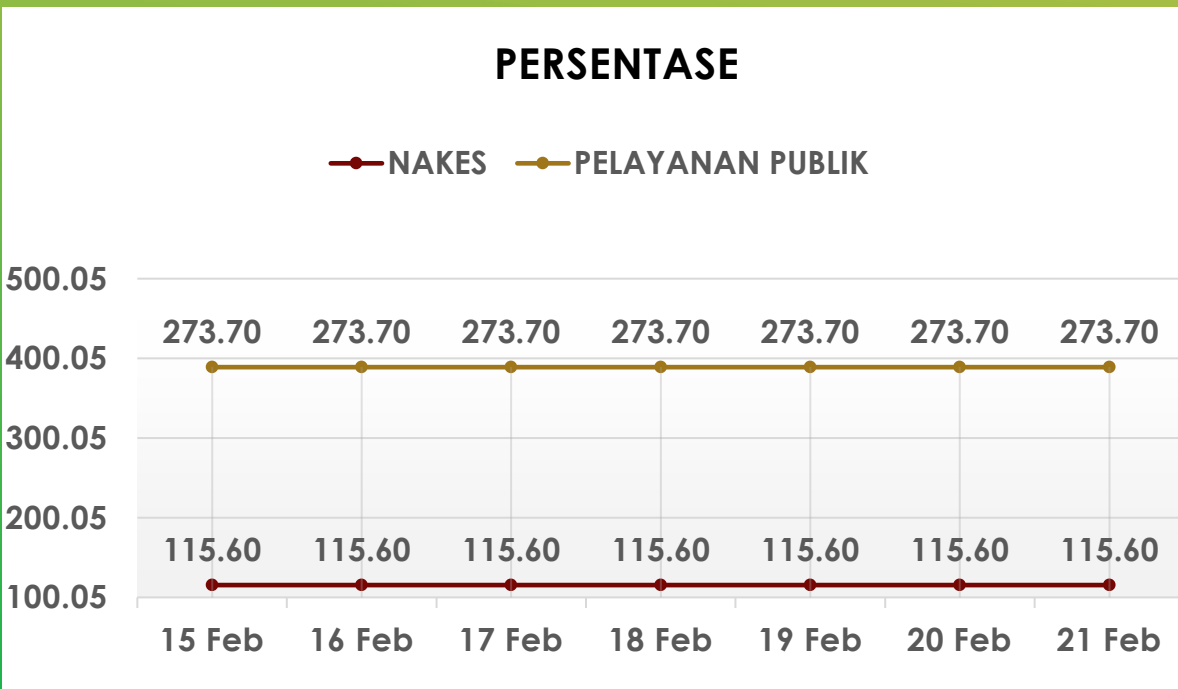
NO	URAIAN	21 FEBRUARI 2023
1	BOR	0.00
2	VAKSIN DOSIS 1	100,90
3	VAKSIN DOSIS 2	75,47
4	VAKSIN DOSIS 3 KES	83.74
5	VAKSIN DOSIS 3 TTL	38.03



CALL CENTER COVID-19 KOTA PALU :
08114035119

PEMANTAUAN PERSENTASE VAKSIN KELOMPOK MASYARAKAT

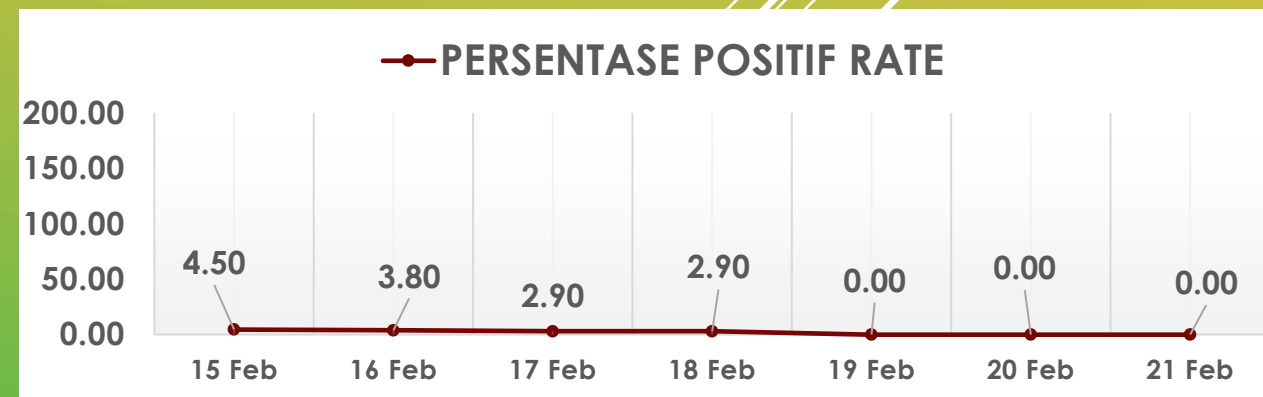
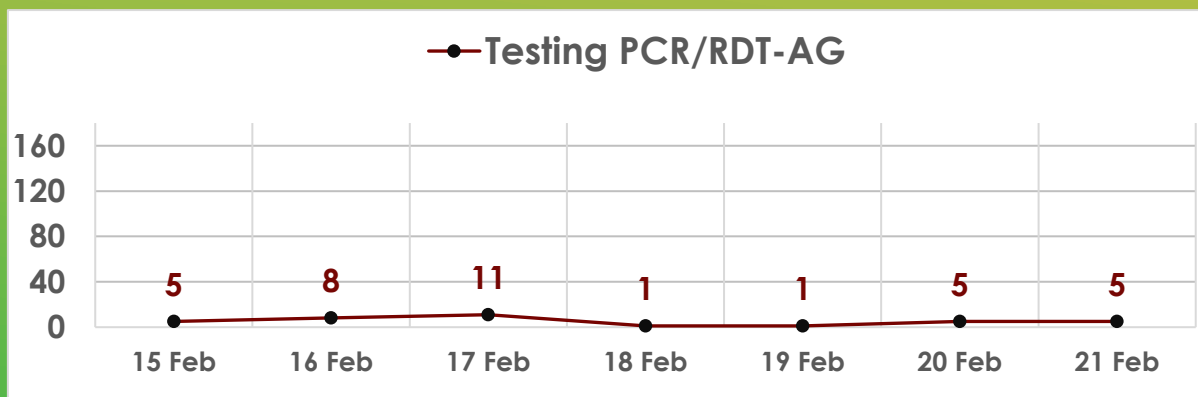

NO	URAIAN	FEBRUARI 2023						
		15	16	17	18	19	20	21
1	NAKES	115,60	115,60	115,60	115,60	115,60	115,60	115,60
2	PELAYANAN PUBLIK	273,70	273,70	273,70	273,70	273,70	273,70	273,70
3	LANSIA	55.00	55.00	55.00	55.00	55.00	55.00	55.00
4	MASYARAKAT UMUM & RENTAN	99.00	99.00	99.00	99.00	99.00	99.00	99.00
5	REMAJA	99.90	99.90	99.90	99.90	99.90	99.90	99.90
6	ANAK	26,40	26,40	26,40	26,40	26,40	26,40	26,40



CALL CENTER COVID-19 KOTA PALU : 08114035119

CAPAIAN EPIDEMIOLOGI

NO	URAIAN	FEBRUARI 2023						
		15	16	17	18	19	20	21
1	TESTING PCR/RDT-AG	5	8	11	1	1	5	5
2	% TESTING PCR/RDT-AG	8,62	13,79	18,97	1,72	1,72	8,62	8,62
3	% POSITIF RATE	4,50	3,80	2,90	2,90	0,00	0,00	0,00



NO	URAIAN	21 FEBRUARI 2023
1	TESTING PCR/RDT-AG	5
2	% TESTING PCR/RDT-AG	8,62
3	% POSITIF RATE	0,00



CALL CENTER COVID-19 KOTA PALU : 0811 4035 119

PELAYANAN PENYEMPROTAN DISINFEKTAN DAN REKOMENDASI PENGENDALIAN KEGIATAN MASYARAKAT

NO	URAIAN	TARGET	FEBRUARI 2023						
			15	16	17	18	19	20	21
1	Penyemprotan Disinfektan BPBD/DAMKAR/PMI								
	- Rumah Penduduk		0	0	0	0	0	0	0
	- Gedung Kantor		0	0	0	0	0	0	0
	- Rumah Ibadah		0	0	0	0	0	0	0
	- Pasar/Mall/Restoran		0	0	0	0	0	0	0
	- Sekolah/Perguruan Tinggi		0	0	0	0	0	0	0
	- Homestay/Penginapan/Panti Pijat/Panti		0	0	0	0	0	0	0
	- Sarana Umum/Taman/Tempat Hiburan		0	0	0	0	0	0	0
	- Kios/UKM/Café		0	0	0	0	0	0	0
	- Kantor Swasta dan Lainnya		0	0	0	0	0	0	0
	TOTAL		0	0	0	0	0	0	0
2	Penertiban Rekomendasi Pengendalian Kegiatan Masyarakat								
	- Kegiatan Ormas, Kemasyarakatan		0	0	0	0	0	0	0
	- Kegiatan Dinas : Diklat, Workshop, Rakornis dan Pelatihan Usaha.		0	0	0	0	0	0	0
	- Kegiatan Dinas : Kesehatan, Bimtek, Vaksinasi.		0	0	0	0	0	0	0
	- Pendidikan Keagamaan, Peribadahan dan Pendidikan Tinggi		0	0	0	0	0	0	0
	TOTAL		0	0	0	0	0	0	0



PELAYANAN BANTUAN SOSIAL

NO	URAIAN	TARGET	FEBRUARI 2023						
			15	16	17	18	19	20	21
1	Penyaluran Logistik Korban Covid-19 orang		-	-	-	-	-	-	-
2	Penyaluran Dana BST-PPKM 29-07-2021 (org)		-	-	-	-	-	-	-
3	Penyaluran Beras PPKM untuk KPM-PKH		-	-	-	-	-	-	-
4	Penyaluran Logistik Sembako warga Isoman dari Sanksi pada pelaku usah (KK)		-	-	-	-	-	-	-
5	Penyaluran Beras CBP-PPKM-UMKM ditutup masa Covid		-	-	-	-	-	-	-
6	Penyaluran Beras CBP kepada masyarakat tidak mampu		-	-	-	-	-	-	-
	1. Juru Parkir		-	-	-	-	-	-	-
	2. Buruh Sampah		-	-	-	-	-	-	-
	3. Supir Truk Sampah/Taksi/Angkot		-	-	-	-	-	-	-
	4. Penyapu Jalan		-	-	-	-	-	-	-
	5. Petugas Taman		-	-	-	-	-	-	-
	6. Peserta Padat Karya		-	-	-	-	-	-	-
	7. Warga Huntara		-	-	-	-	-	-	-
	8. Gelandangan/Pengemis		-	-	-	-	-	-	-
	9. Buruh Bagasi Pelabuhan/Bandara/ASDP Taipa		-	-	-	-	-	-	-
TOTAL			-	-	-	-	-	-	-



PELAYANAN PENERTIBAN PROKES BIDANG TRANSPORTASI

NO	URAIAN	TARGET	FEBRUARI 2023						
			15	16	17	18	19	20	21
1	Pencegahan Covid-19 melalui pengecekan Proker penumpang di Bandara Mutiara		-	-	-	-	-	-	-
2	Pengecekan Prokes penumpang Pelabuhan Pantoloan		-	-	-	-	-	-	-
3	Penegakan aturan bagi pelanggaran Prokes Covid-19 Bandara/Pelabuhan		-	-	-	-	-	-	-



PELAYANAN PENERTIBAN PROKES OPERASI YUSTISI

NO	URAIAN	TARGET	FEBRUARI 2023						
			15	16	17	18	19	20	21
1	Penegakan Prokes Perkantoran/Prasarana Pemerintah/Kantor Pemerintah/Swasta, Gedung Pemerintah Bandara/Pelabuhan.		-	-	-	-	-	-	-
2	Penegakan Prokes UKM (Café, Warung, Kios, PKL, Kos, Penginapan, Hotel Restoran).		-	-	-	-	-	-	-
3	Penegakan Prokes Tempat Hiburan dan Prasarana Umum (Jalan, Taman, Tempat Wisata).		-	-	-	-	-	-	-
4	Penegakan Prokes Kegiatan Masyarakat (Pesta/Hajatan, Sosial, Perkumpulan, Kerumunan, Pendidikan, Keagamaan).		-	-	-	-	-	-	-
5	Penegakan Prokes Kawasan Pasar/Pusat Perdagangan/Pertokoan.		-	-	-	-	-	-	-



PELAYANAN PENGUBURAN JENAZAH COVID-19 KOTA PALU

NO	URAIAN	FEBRUARI 2023						
		15	16	17	18	19	20	21
1	Pelayanan Penguburan Jenazah Covid-19	0	0	0	0	0	0	0



CALL CENTER COVID-19 KOTA PALU : 0811 4035 119

The logo of the Badan Penanggulangan Bencana Daerah (BPBD) Kota Palu is a circular emblem. It features a central green triangle pointing upwards, with the acronym 'BPBD' written in green below it. The outer ring of the emblem contains the text 'BADAN PENANGGULANGAN BENCANA DAERAH' at the top and 'KOTA PALU' at the bottom, both in green. The background of the emblem is a gradient from yellow at the top to green at the bottom.

TERIMA KASIH

CALL CENTER COVID-19 KOTA PALU : 0811 4035 119

LAPORAN HASIL REKAPITULASI MANUAL COVID-19 KOTA PALU



SEKRETARIAT SATGAS COVID KOTA PALU
28 FEBRUARI 2023

CALL CENTER COVID-19 KOTA PALU : 0811 4035 119

DATA JUMLAH PENDUDUK, RT/RW, POSKO DAN RUMAH BERDASARKAN KECAMATAN DAN KELURAHAN DI KOTA PALU TAHUN 2021-2022

NO	KECAMATAN	KELURAHAN	JUMLAH PENDUDUK	JUMLAH RT	JUMLAH RW	JUMLAH POSKO	JUMLAH KEPALA KELUARGA	JUMLAH RUMAH
I	MANTIKULORE	1. KAWATUNA	5.401	217	60	1	1.671	
		2. LASOANI	11.248			1	3.521	
		3. LAYANA INDAH	4.360			1	1.357	
		4. POBOYA	3.355			1	1.051	
		5. TAUSE	15.590			1	5.071	
		6. TAUSE VALANGGUNI	6.266			1	1.913	
		7. TANAMODINDI	13.174			1	4.235	
		8. TONDO	14.184			1	4.534	
JUMLAH			73.578	217	60	8	23.353	14.465
II	PALU SELATAN	1. BROBULI SELATAN	11.896	202	52	1	3.842	
		2. BROBULI UTARA	18.992			1	6.104	
		3. PETOBO	12.240			2	3.972	
		4. TATURA SELATAN	10.774			1	3.547	
		5. TATURA UTARA	17.653			1	5.813	
JUMLAH			71.555	202	52	6	23.278	15.949
III	TATANGA	1. BOYADGE	8.841	153	35	1	2.760	
		2. DUYU	10.279			1	3.152	
		3. NUNU	9.077			1	2.868	
		4. PALUPI	10.011			1	3.043	
		5. PENGAWU	8.016			1	2.460	
		6. TAVANJUKA	5.105			1	1.656	
JUMLAH			51.329	153	35	6	15.939	11.392
IV	TAWAEU	1. BAIYA	5.405	77	32	1	1.629	
		2. LAMBARA	3.815			1	1.173	
		3. PANAU	4.178			1	1.297	
		4. PANTOLOAN	5.603			1	1.747	
		5. PANTOLOAN BOYA	3.737			1	1.128	
JUMLAH			22.738	77	32	5	6.974	3.968
V	PALU TIMUR	1. BESUSU BARAT	11.388	129	36	1	3.833	
		2. BESUSU TENGAH	6.343			1	2.167	
		3. BESUSU TIMUR	7.326			1	2.509	
		4. LOLU SELATAN	11.225			1	3.748	
		5. LOLU UTARA	8.873			1	2.977	
JUMLAH			45.155	129	36	5	15.234	6.330

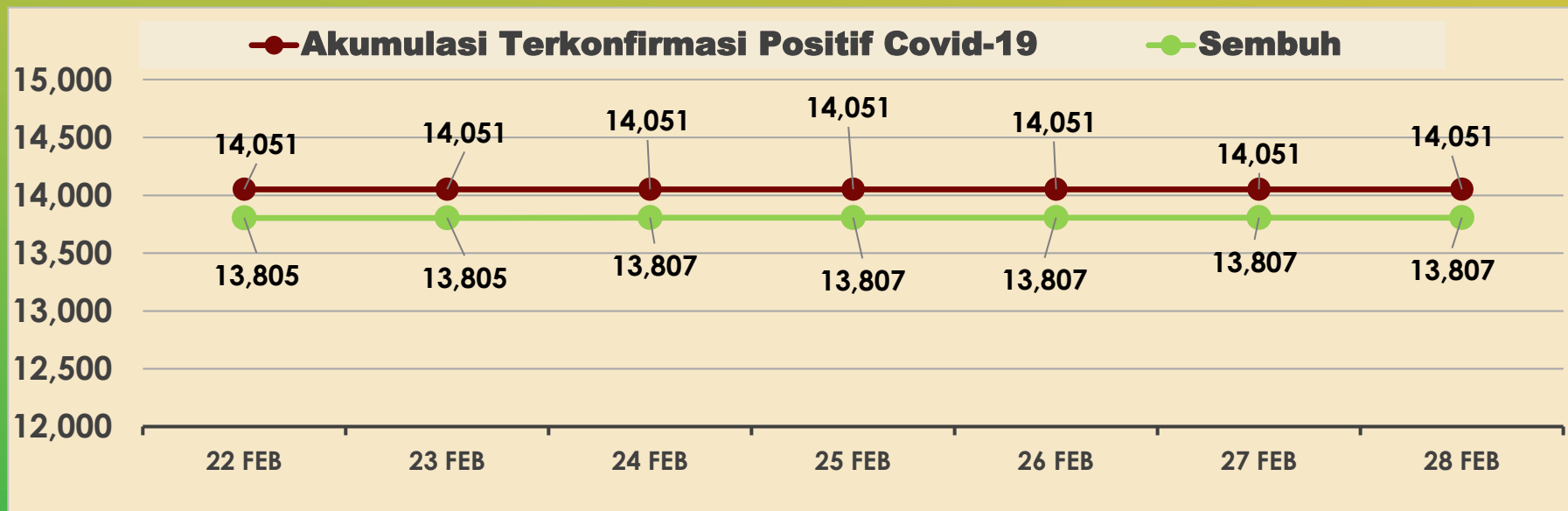
DATA JUMLAH PENDUDUK, RT/RW, POSKO DAN RUMAH BERDASARKAN KECAMATAN DAN KELURAHAN DI KOTA PALU TAHUN 2021-2022

NO	KECAMATAN	KELURAHAN	JUMLAH PENDUDUK	JUMLAH RT	JUMLAH RW	JUMLAH POSKO	JUMLAH KEPALA KELUARGA	JUMLAH RUMAH
VI	PALU UTARA	1. KAYUMALUE NGAPA	4.190	77	20	1	1.338	
		2. KAYUMALUE PAJEKO	3.245			1	1.004	
		3. MAMBORO INDUK	7.441			1	2.298	
		4. MAMBORO BARAT	3.509			1	1.064	
		5. TAIPA	6.023			1	1.781	
JUMLAH			24.408	77	20	5	7.485	4.814
VII	PALU BARAT	1. BALAROA	13.132	132	37	1	4.245	
		2. BARU	5.161			1	1.751	
		3. KAMONJI	7.596			1	2.440	
		4. LERE	10.595			1	3.422	
		5. SIRANINDI	5.139			1	1.699	
		6. UJUNA	8.266			1	2.717	
JUMLAH			49.889	132	37	6	16.274	9.689
VIII	ULUJADI	1. BULURI	3.941	114	35	1	1.165	
		2. DONGGALA KODI	9.803			1	3.072	
		3. KABONENA	7.654			1	2.344	
		4. SILAE	6.699			1	2.084	
		5. TIPO	4.141			1	1.286	
		6. WATUSAMPU	2.764			1	851	
JUMLAH			35.002	114	35	6	10.802	6.352
IX	KECAMATAN					8		
X	PERBATASAN					6		
XI	KOTA PALU					1		
TOTAL			373.654	1.101	307	62	119.339	72.959

CALL CENTER COVID-19 KOTA PALU : 0811 4035 119

PENDATAAN WARGA

NO	URAIAN	FEBRUARI 2023						
		22	23	24	25	26	27	28
1	Data Akumulasi Terkonfirmasi Positif Covid-19	14.051	14.051	14.051	14.051	14.051	14.051	14.051
2	Warga Sembuh	13.805	13.805	13.807	13.807	13.807	13.807	13.807

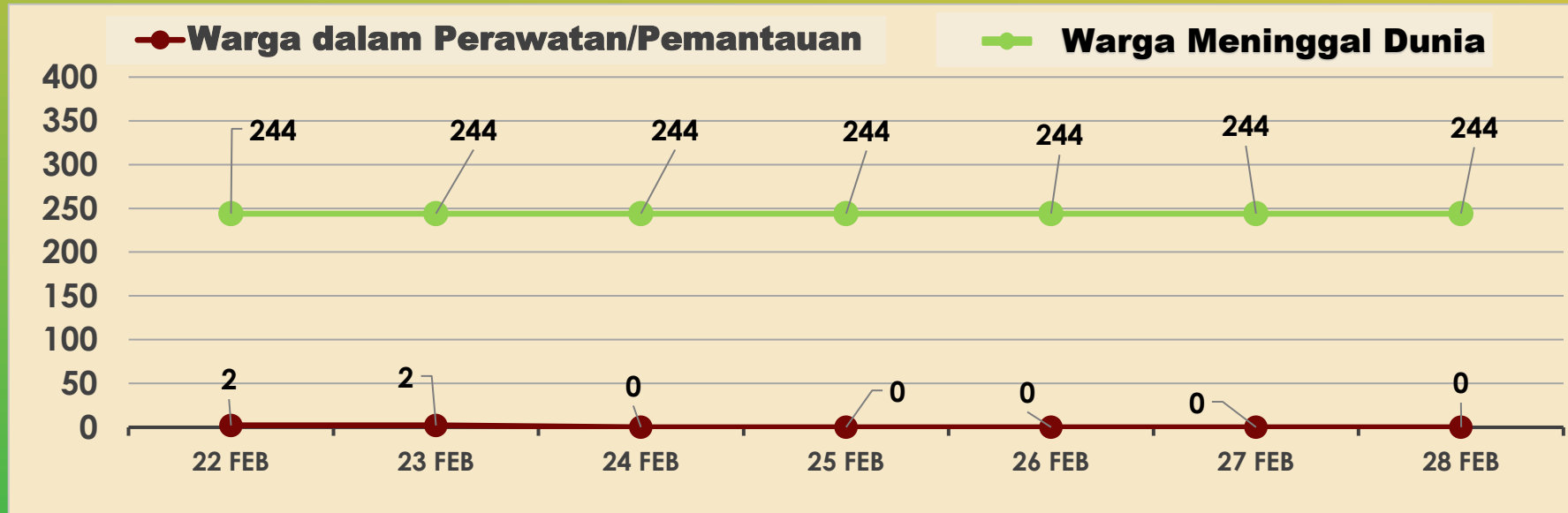


NO	URAIAN	28 FEBRUARI 2023
1	Data Akumulasi Terkonfirmasi Positif Covid-19	14.051
2	Warga Sembuh	13.807



PENDATAAN WARGA

NO	URAIAN	FEBRUARI 2023						
		22	23	24	25	26	27	28
1	Warga dalam Perawatan/Pemantauan	2	2	0	0	0	0	0
2	Warga Meninggal	244	244	244	244	244	244	244



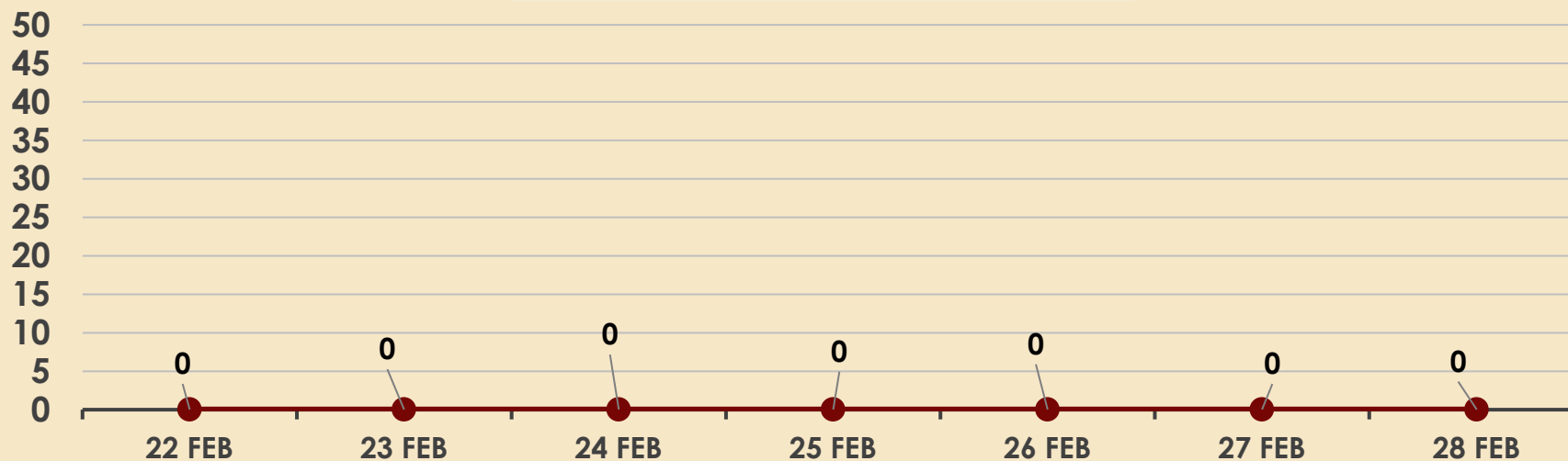
NO	URAIAN	28 FEBRUARI 2023
1	Warga dalam Perawatan/Pemantauan	0
2	Warga Meninggal	244



PENDATAAN WARGA

NO	URAIAN	FEBRUARI 2023						
		22	23	24	25	26	27	28
1	Data Terkonfirmasi Positif Harian	0	0	0	0	0	0	0

● Terkonfirmasi Positif Harian




NO	URAIAN	28 FEBRUARI 2023
1	Data Terkonfirmasi Positif Harian	0



PERSENTASE CAPAIAN

NO	URAIAN	FEBRUARI 2023						
		22	23	24	25	26	27	28
1	Kesembuhan	98.25	98.25	98.26	98.26	98.26	98.26	98.26
2	Perawatan/ Pemantauan	0,01	0,01	0,00	0,00	0,00	0,00	0,00
3	Meninggal	1,74	1,74	1,74	1,74	1,74	1,74	1,74



NO	URAIAN	28 FEBRUARI 2023
1	Kesembuhan	98.26
2	Perawatan/ Pemantauan	0,00
3	Meninggal	1,74

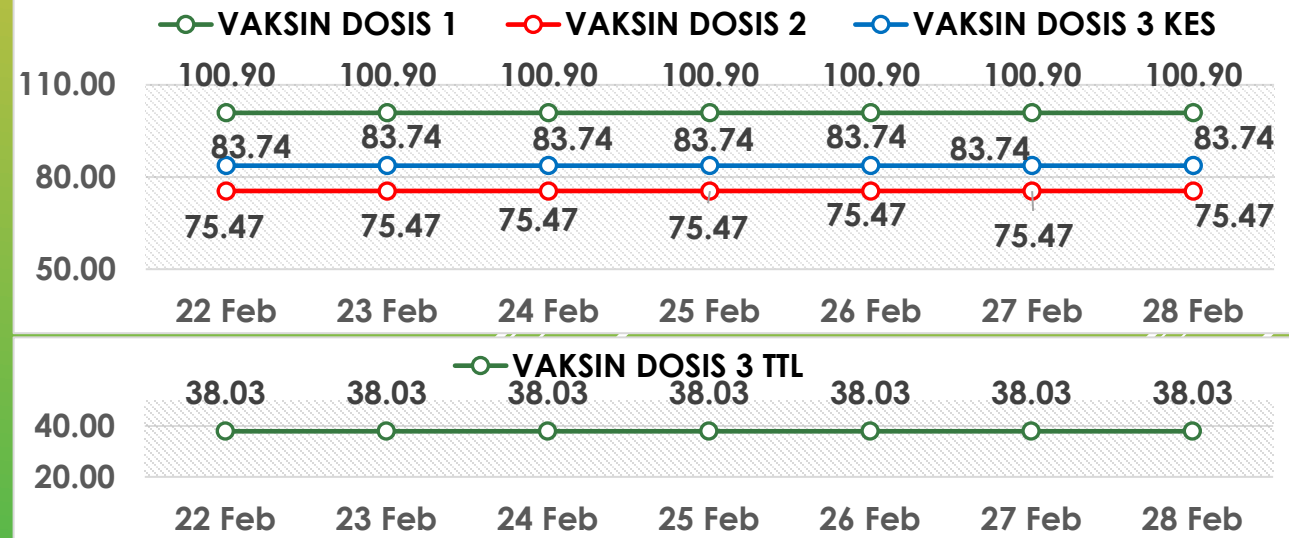
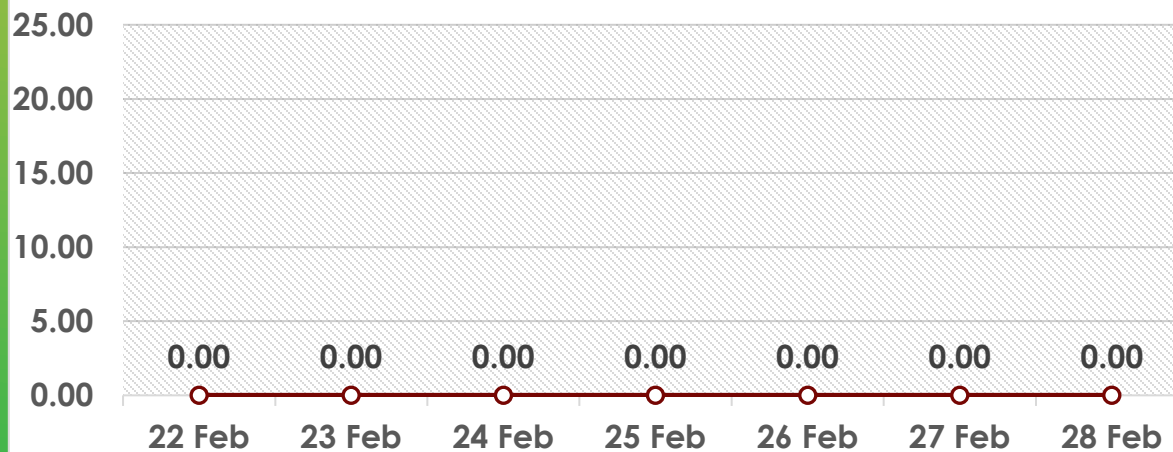


PERSENTASE CAPAIAN VAKSINASI DAN BOR

NO	URAIAN	FEBRUARI 2023						
		22	23	24	25	26	27	28
1	BOR	0.00	0.00	0.00	0.00	0.00	0.00	0.00
2	VAKSIN DOSIS 1	100,90	100,90	100,90	100,90	100,90	100,90	100,90
3	VAKSIN DOSIS 2	75,47	75,47	75,47	75,47	75,47	75,47	75,47
4	VAKSIN DOSIS 3 KES	83.74	83.74	83.74	83.74	83.74	83.74	83.74
5	VAKSIN DOSIS 3 TTL	38.03	38.03	38.03	38.03	38.03	38.03	38.03



BED OCCUPANCY RATIO (BOR)




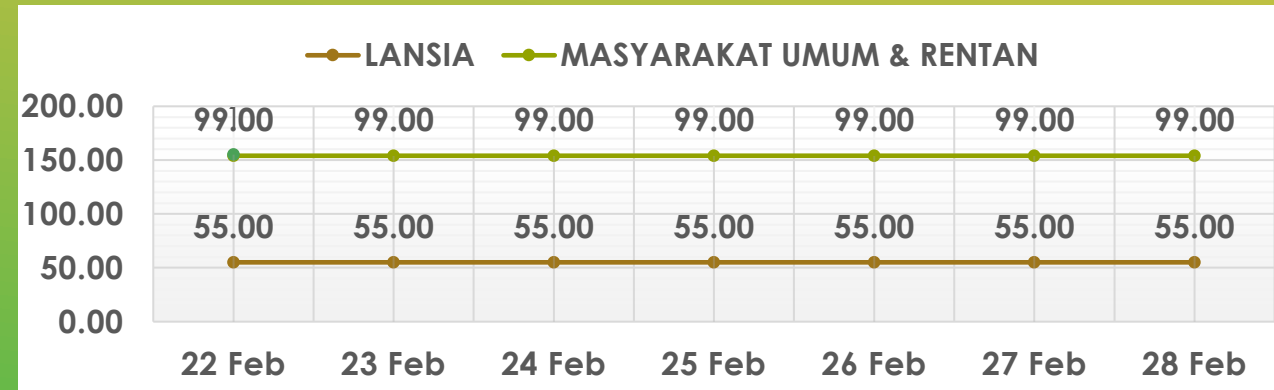
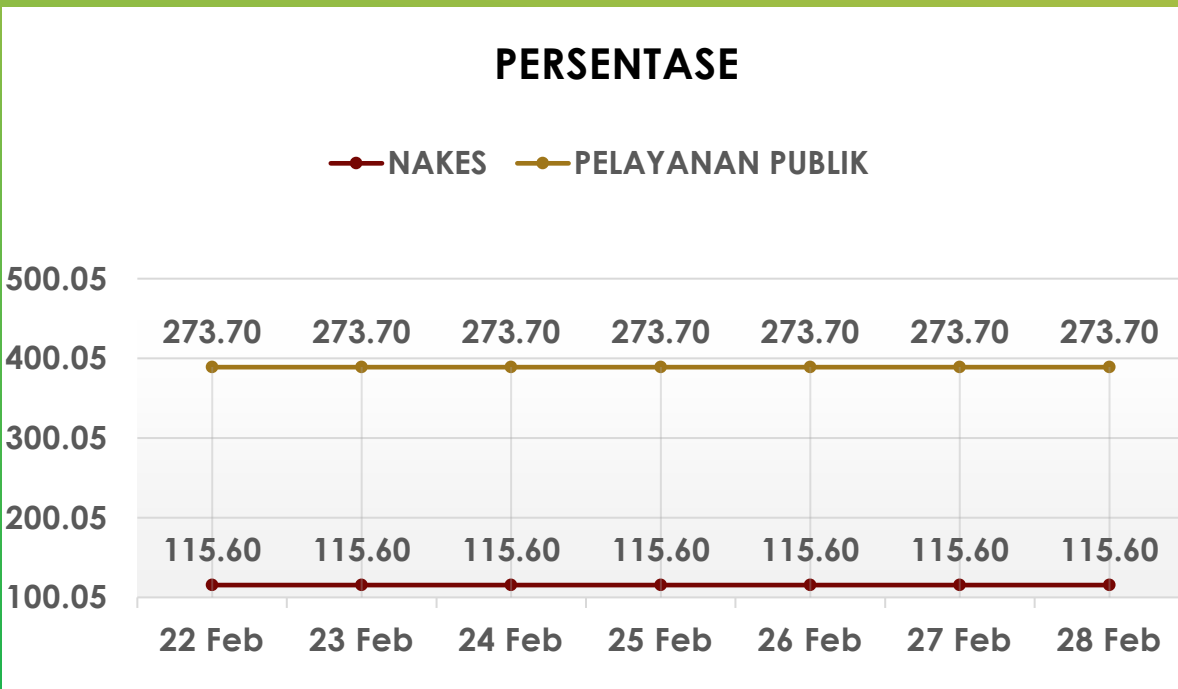
NO	URAIAN	28 FEBRUARI 2023
1	BOR	0.00
2	VAKSIN DOSIS 1	100,90
3	VAKSIN DOSIS 2	75,47
4	VAKSIN DOSIS 3 KES	83.74
5	VAKSIN DOSIS 3 TTL	38.03



CALL CENTER COVID-19 KOTA PALU :
08114035119

PEMANTAUAN PERSENTASE VAKSIN KELOMPOK MASYARAKAT

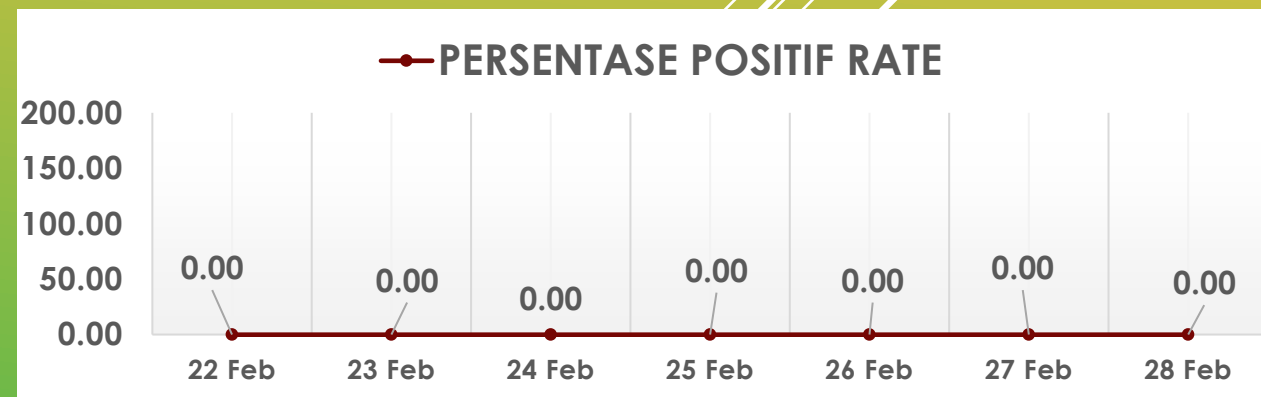
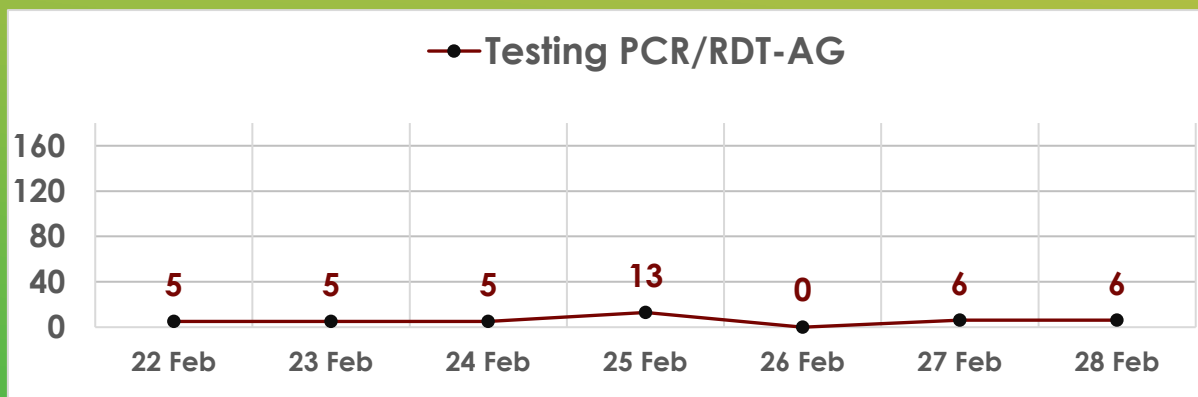

NO	URAIAN	FEBRUARI 2023						
		22	23	24	25	26	27	28
1	NAKES	115,60	115,60	115,60	115,60	115,60	115,60	115,60
2	PELAYANAN PUBLIK	273,70	273,70	273,70	273,70	273,70	273,70	273,70
3	LANSIA	55.00	55.00	55.00	55.00	55.00	55.00	55.00
4	MASYARAKAT UMUM & RENTAN	99.00	99.00	99.00	99.00	99.00	99.00	99.00
5	REMAJA	99.90	99.90	99.90	99.90	99.90	99.90	99.90
6	ANAK	26,40	26,40	26,40	26,40	26,40	26,40	26,40



CALL CENTER COVID-19 KOTA PALU : 08114035119

CAPAIAN EPIDEMIOLOGI

NO	URAIAN	FEBRUARI 2023						
		22	23	24	25	26	27	28
1	TESTING PCR/RDT-AG	5	5	5	13	0	6	6
2	% TESTING PCR/RDT-AG	8,62	8,62	8,62	22,41	00,00	10,34	10,34
3	% POSITIF RATE	0,00	0,00	0,00	0,00	0,00	0,00	0,00



NO	URAIAN	28 FEBRUARI 2023
1	TESTING PCR/RDT-AG	6
2	% TESTING PCR/RDT-AG	10,34
3	% POSITIF RATE	0,00



CALL CENTER COVID-19 KOTA PALU : 0811 4035 119

PELAYANAN PENYEMPROTAN DISINFEKTAN DAN REKOMENDASI PENGENDALIAN KEGIATAN MASYARAKAT

NO	URAIAN	TARGET	FEBRUARI 2023						
			22	23	24	25	26	27	28
1	Penyemprotan Disinfektan BPBD/DAMKAR/PMI								
	- Rumah Penduduk		0	0	0	0	0	0	0
	- Gedung Kantor		0	0	0	0	0	0	0
	- Rumah Ibadah		0	0	0	0	0	0	0
	- Pasar/Mall/Restoran		0	0	0	0	0	0	0
	- Sekolah/Perguruan Tinggi		0	0	0	0	0	0	0
	- Homestay/Penginapan/Panti Pijat/Panti		0	0	0	0	0	0	0
	- Sarana Umum/Taman/Tempat Hiburan		0	0	0	0	0	0	0
	- Kios/UKM/Café		0	0	0	0	0	0	0
	- Kantor Swasta dan Lainnya		0	0	0	0	0	0	0
	TOTAL		0	0	0	0	0	0	0
2	Penertiban Rekomendasi Pengendalian Kegiatan Masyarakat								
	- Kegiatan Ormas, Kemasyarakatan		0	0	0	0	0	0	0
	- Kegiatan Dinas : Diklat, Workshop, Rakornis dan Pelatihan Usaha.		0	0	0	0	0	0	0
	- Kegiatan Dinas : Kesehatan, Bimtek, Vaksinasi.		0	0	0	0	0	0	0
	- Pendidikan Keagamaan, Peribadahan dan Pendidikan Tinggi		0	0	0	0	0	0	0
	TOTAL		0	0	0	0	0	0	0



PELAYANAN BANTUAN SOSIAL

NO	URAIAN	TARGET	FEBRUARI 2023						
			22	23	24	25	26	27	28
1	Penyaluran Logistik Korban Covid-19 orang		-	-	-	-	-	-	-
2	Penyaluran Dana BST-PPKM 29-07-2021 (org)		-	-	-	-	-	-	-
3	Penyaluran Beras PPKM untuk KPM-PKH		-	-	-	-	-	-	-
4	Penyaluran Logistik Sembako warga Isoman dari Sanksi pada pelaku usah (KK)		-	-	-	-	-	-	-
5	Penyaluran Beras CBP-PPKM-UMKM ditutup masa Covid		-	-	-	-	-	-	-
6	Penyaluran Beras CBP kepada masyarakat tidak mampu		-	-	-	-	-	-	-
	1. Juru Parkir		-	-	-	-	-	-	-
	2. Buruh Sampah		-	-	-	-	-	-	-
	3. Supir Truk Sampah/Taksi/Angkot		-	-	-	-	-	-	-
	4. Penyapu Jalan		-	-	-	-	-	-	-
	5. Petugas Taman		-	-	-	-	-	-	-
	6. Peserta Padat Karya		-	-	-	-	-	-	-
	7. Warga Huntara		-	-	-	-	-	-	-
	8. Gelandangan/Pengemis		-	-	-	-	-	-	-
	9. Buruh Bagasi Pelabuhan/Bandara/ASDP Taipa		-	-	-	-	-	-	-
TOTAL			-	-	-	-	-	-	-



PELAYANAN PENERTIBAN PROKES BIDANG TRANSPORTASI

NO	URAIAN	TARGET	FEBRUARI 2023						
			22	23	24	25	26	27	28
1	Pencegahan Covid-19 melalui pengecekan Proker penumpang di Bandara Mutiara		-	-	-	-	-	-	-
2	Pengecekan Prokes penumpang Pelabuhan Pantoloan		-	-	-	-	-	-	-
3	Penegakan aturan bagi pelanggaran Prokes Covid-19 Bandara/Pelabuhan		-	-	-	-	-	-	-



PELAYANAN PENERTIBAN PROKES OPERASI YUSTISI

NO	URAIAN	TARGET	FEBRUARI 2023						
			22	23	24	25	26	27	28
1	Penegakan Prokes Perkantoran/Prasarana Pemerintah/Kantor Pemerintah/Swasta, Gedung Pemerintah Bandara/Pelabuhan.		-	-	-	-	-	-	-
2	Penegakan Prokes UKM (Café, Warung, Kios, PKL, Kos, Penginapan, Hotel Restoran).		-	-	-	-	-	-	-
3	Penegakan Prokes Tempat Hiburan dan Prasarana Umum (Jalan, Taman, Tempat Wisata).		-	-	-	-	-	-	-
4	Penegakan Prokes Kegiatan Masyarakat (Pesta/Hajatan, Sosial, Perkumpulan, Kerumunan, Pendidikan, Keagamaan).		-	-	-	-	-	-	-
5	Penegakan Prokes Kawasan Pasar/Pusat Perdagangan/Pertokoan.		-	-	-	-	-	-	-



PELAYANAN PENGUBURAN JENAZAH COVID-19 KOTA PALU

NO	URAIAN	FEBRUARI 2023						
		22	23	24	25	26	27	28
1	Pelayanan Penguburan Jenazah Covid-19	0	0	0	0	0	0	0



CALL CENTER COVID-19 KOTA PALU : 0811 4035 119

The logo of the Badan Penanggulangan Bencana Daerah (BPBD) Kota Palu is a circular emblem. It features a central green triangle pointing upwards, with the acronym 'BPBD' written in green below it. The outer ring of the emblem contains the text 'BADAN PENANGGULANGAN BENCANA DAERAH' at the top and 'KOTA PALU' at the bottom, both in green. The background of the entire image is a gradient from yellow at the top to green at the bottom, with several white diagonal lines on the right side.

TERIMA KASIH

CALL CENTER COVID-19 KOTA PALU : 0811 4035 119