

LAPORAN HASIL REKAPITULASI MANUAL COVID-19 KOTA PALU



SEKRETARIAT SATGAS COVID KOTA PALU
7 April 2023

CALL CENTER COVID-19 KOTA PALU : 0811 4035 119

DATA JUMLAH PENDUDUK, RT/RW, POSKO DAN RUMAH BERDASARKAN KECAMATAN DAN KELURAHAN DI KOTA PALU TAHUN 2022-2023

NO	KECAMATAN	KELURAHAN	JUMLAH PENDUDUK	JUMLAH RT	JUMLAH RW	JUMLAH POSKO	JUMLAH KEPALA KELUARGA	JUMLAH RUMAH
I	MANTIKULORE	1. KAWATUNA	5.401	217	60	1	1.671	
		2. LASOANI	11.248			1	3.521	
		3. LAYANA INDAH	4.360			1	1.357	
		4. POBOYA	3.355			1	1.051	
		5. TAUSE	15.590			1	5.071	
		6. TAUSE VALANGGUNI	6.266			1	1.913	
		7. TANAMODINDI	13.174			1	4.235	
		8. TONDO	14.184			1	4.534	
JUMLAH			73.578	217	60	8	23.353	14.465
II	PALU SELATAN	1. BROBULI SELATAN	11.896	202	52	1	3.842	
		2. BROBULI UTARA	18.992			1	6.104	
		3. PETOBO	12.240			2	3.972	
		4. TATURA SELATAN	10.774			1	3.547	
		5. TATURA UTARA	17.653			1	5.813	
JUMLAH			71.555	202	52	6	23.278	15.949
III	TATANGA	1. BOYA OGE	8.841	153	35	1	2.760	
		2. DUYU	10.279			1	3.152	
		3. NUNU	9.077			1	2.868	
		4. PALUPI	10.011			1	3.043	
		5. PENGAWU	8.016			1	2.460	
		6. TAVANJUKA	5.105			1	1.656	
JUMLAH			51.329	153	35	6	15.939	11.392
IV	TAWAEU	1. BAIYA	5.405	77	32	1	1.629	
		2. LAMBARA	3.815			1	1.173	
		3. PANAU	4.178			1	1.297	
		4. PANTOLOAN	5.603			1	1.747	
		5. PANTOLOAN BOYA	3.737			1	1.128	
JUMLAH			22.738	77	32	5	6.974	3.968
V	PALU TIMUR	1. BESUSU BARAT	11.388	129	36	1	3.833	
		2. BESUSU TENGAH	6.343			1	2.167	
		3. BESUSU TIMUR	7.326			1	2.509	
		4. LOLU SELATAN	11.225			1	3.748	
		5. LOLU UTARA	8.873			1	2.977	
JUMLAH			45.155	129	36	5	15.234	6.330

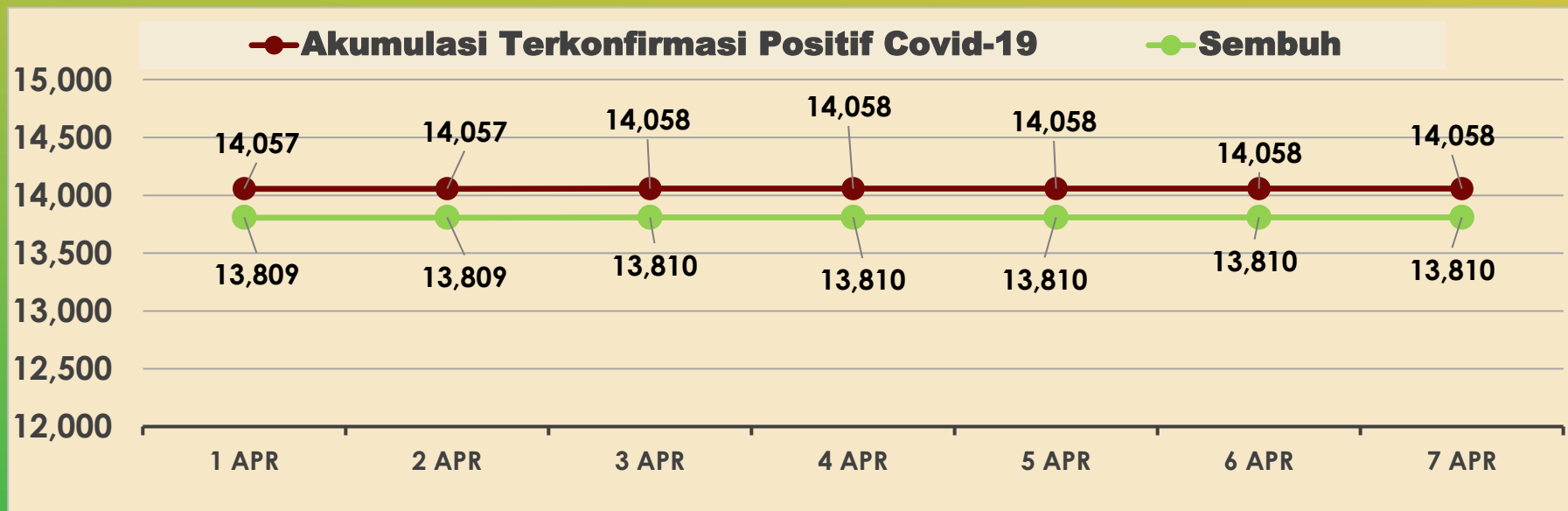
DATA JUMLAH PENDUDUK, RT/RW, POSKO DAN RUMAH BERDASARKAN KECAMATAN DAN KELURAHAN DI KOTA PALU TAHUN 2022-2023

NO	KECAMATAN	KELURAHAN	JUMLAH PENDUDUK	JUMLAH RT	JUMLAH RW	JUMLAH POSKO	JUMLAH KEPALA KELUARGA	JUMLAH RUMAH
VI	PALU UTARA	1. KAYUMALUE NGAPA	4.190	77	20	1	1.338	
		2. KAYUMALUE PAJEKO	3.245			1	1.004	
		3. MAMBORO INDUK	7.441			1	2.298	
		4. MAMBORO BARAT	3.509			1	1.064	
		5. TAIPA	6.023			1	1.781	
JUMLAH			24.408	77	20	5	7.485	4.814
VII	PALU BARAT	1. BALAROA	13.132	132	37	1	4.245	
		2. BARU	5.161			1	1.751	
		3. KAMONJI	7.596			1	2.440	
		4. LERE	10.595			1	3.422	
		5. SIRANINDI	5.139			1	1.699	
		6. UJUNA	8.266			1	2.717	
JUMLAH			49.889	132	37	6	16.274	9.689
VIII	ULUJADI	1. BULURI	3.941	114	35	1	1.165	
		2. DONGGALA KODI	9.803			1	3.072	
		3. KABONENA	7.654			1	2.344	
		4. SILAE	6.699			1	2.084	
		5. TIPO	4.141			1	1.286	
		6. WATUSAMPU	2.764			1	851	
JUMLAH			35.002	114	35	6	10.802	6.352
IX	KECAMATAN					8		
X	PERBATASAN					6		
XI	KOTA PALU					1		
TOTAL			373.654	1.101	307	62	119.339	72.959

CALL CENTER COVID-19 KOTA PALU : 0811 4035 119

PENDATAAN WARGA

NO	URAIAN	APRIL 2023						
		1	2	3	4	5	6	7
1	Data Akumulasi Terkonfirmasi Positif Covid-19	14.057	14.057	14.058	14.058	14.058	14.058	14.058
2	Warga Sembuh	13.809	13.809	13.810	13.810	13.810	13.810	13.810

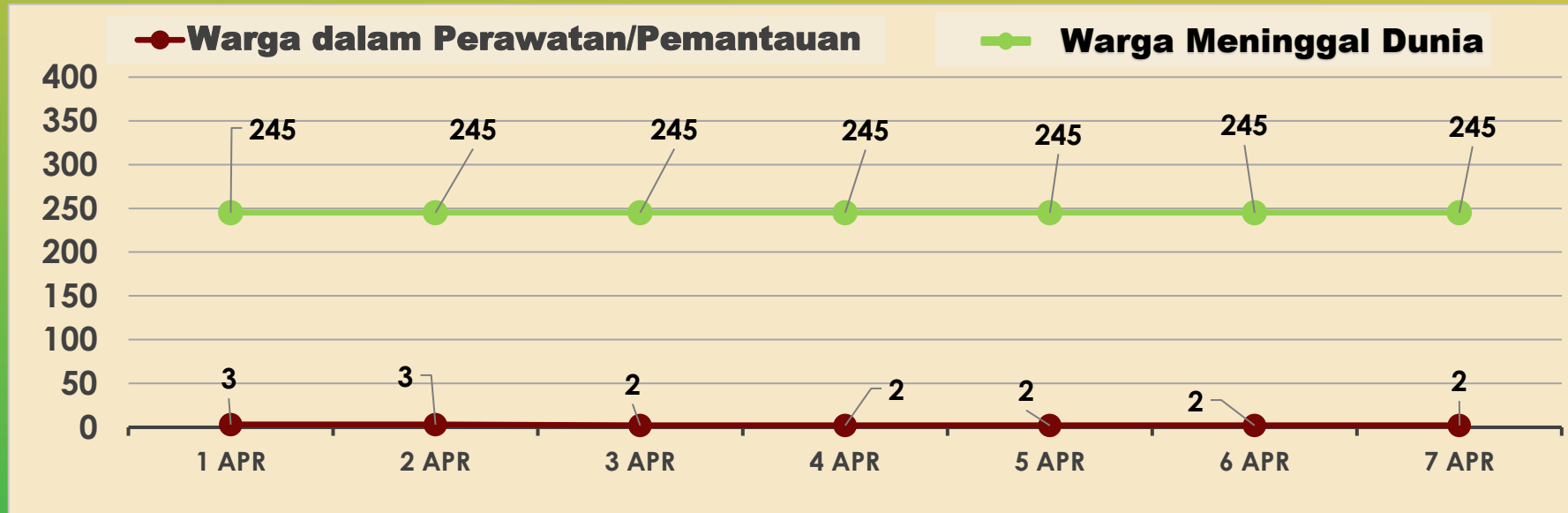


NO	URAIAN	7 April 2023
1	Data Akumulasi Terkonfirmasi Positif Covid-19	14.058
2	Warga Sembuh	13.810



PENDATAAN WARGA

NO	URAIAN	APRIL 2023						
		1	2	3	4	5	6	7
1	Warga dalam Perawatan/Pemantauan	3	3	2	2	2	2	2
2	Warga Meninggal	245	245	245	245	245	245	245



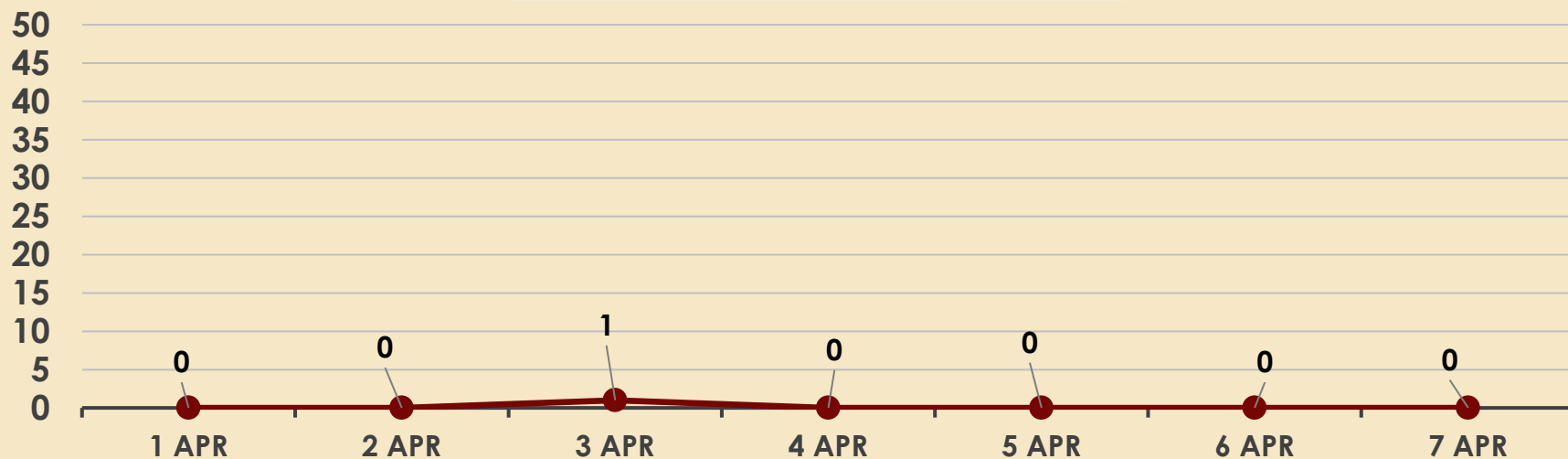
NO	URAIAN	7 April 2023
1	Warga dalam Perawatan/Pemantauan	2
2	Warga Meninggal	245



PENDATAAN WARGA

NO	URAIAN	APRIL 2023						
		1	2	3	4	5	6	7
1	Data Terkonfirmasi Positif Harian	0	0	1	0	0	0	0

● Terkonfirmasi Positif Harian

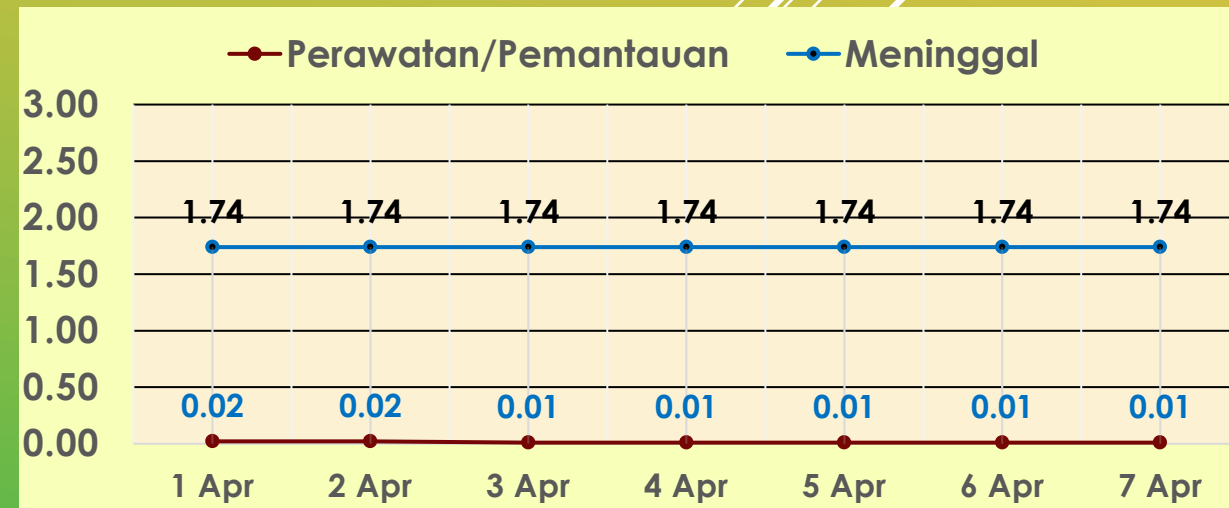
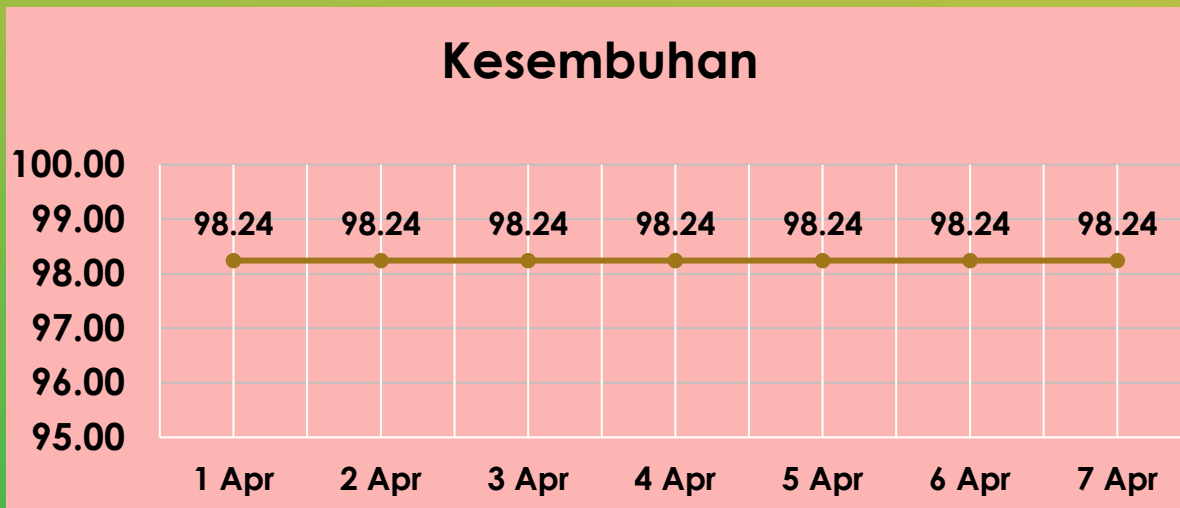


NO	URAIAN	7 April 2023
1	Data Terkonfirmasi Positif Harian	0



PERSENTASE CAPAIAN

NO	URAIAN	APRIL 2023						
		1	2	3	4	5	6	7
1	Kesembuhan	98.24	98.24	98.24	98.24	98.24	98.24	98.24
2	Perawatan/ Pemantauan	0,02	0,02	0,01	0,01	0,01	0,01	0,01
3	Meninggal	1,74	1,74	1,74	1,74	1,74	1,74	1,74



NO	URAIAN	7 April 2023
1	Kesembuhan	98.24
2	Perawatan/ Pemantauan	0,01
3	Meninggal	1,74


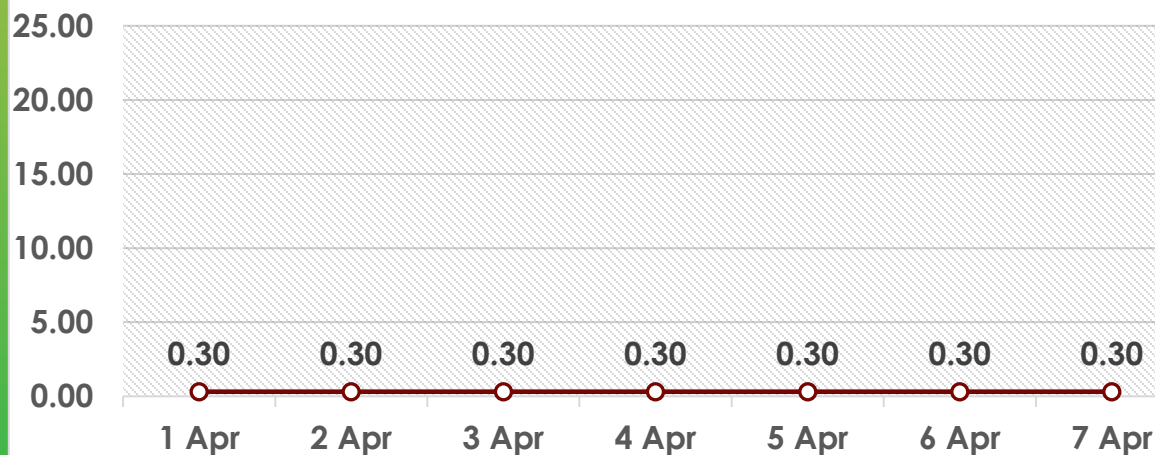


PERSENTASE CAPAIAN VAKSINASI DAN BOR

NO	URAIAN	APRIL 2023						
		1	2	3	4	5	6	7
1	BOR	0.30	0.30	0.30	0.30	0.30	0.30	0.30
2	VAKSIN DOSIS 1	100,90	100,90	100,90	100,90	100,90	100,90	100,90
3	VAKSIN DOSIS 2	75,47	75,47	75,47	75,47	75,47	75,47	75,47
4	VAKSIN DOSIS 3 KES	83.74	83.74	83.74	83.74	83.74	83.74	83.74
5	VAKSIN DOSIS 3 TTL	38.03	38.03	38.03	38.03	38.03	38.03	38.03



BED OCCUPANCY RATIO (BOR)



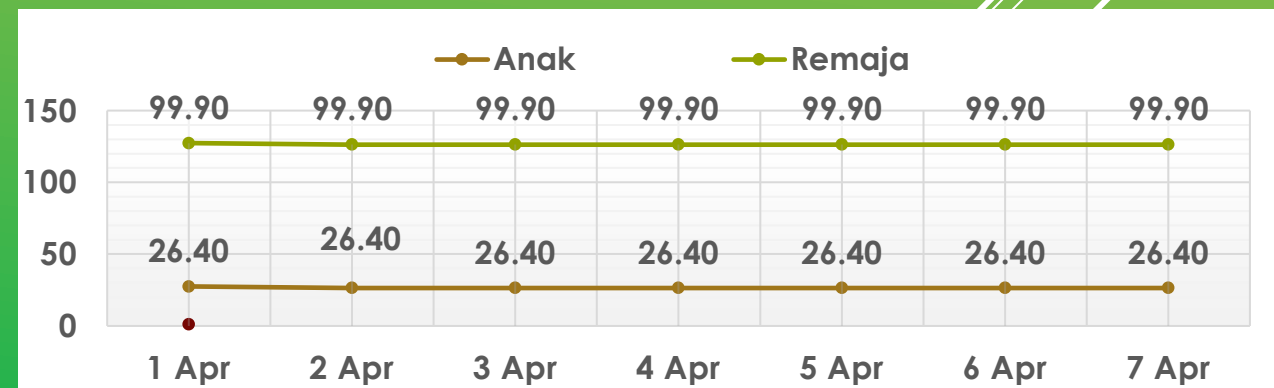
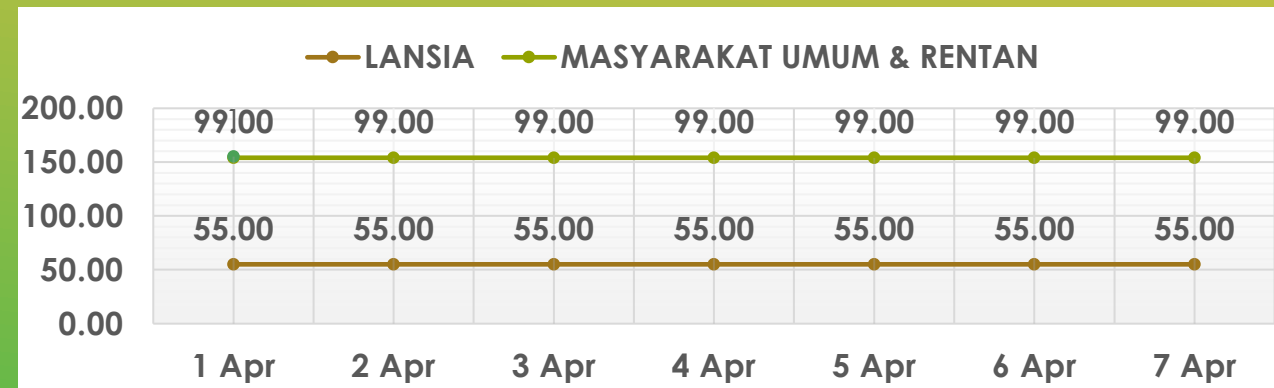
NO	URAIAN	7 April 2023
1	BOR	0.30
2	VAKSIN DOSIS 1	100,90
3	VAKSIN DOSIS 2	75,47
4	VAKSIN DOSIS 3 KES	83.74
5	VAKSIN DOSIS 3 TTL	38.03



CALL CENTER COVID-19 KOTA PALU :
08114035119

PEMANTAUAN PERSENTASE VAKSIN KELOMPOK MASYARAKAT

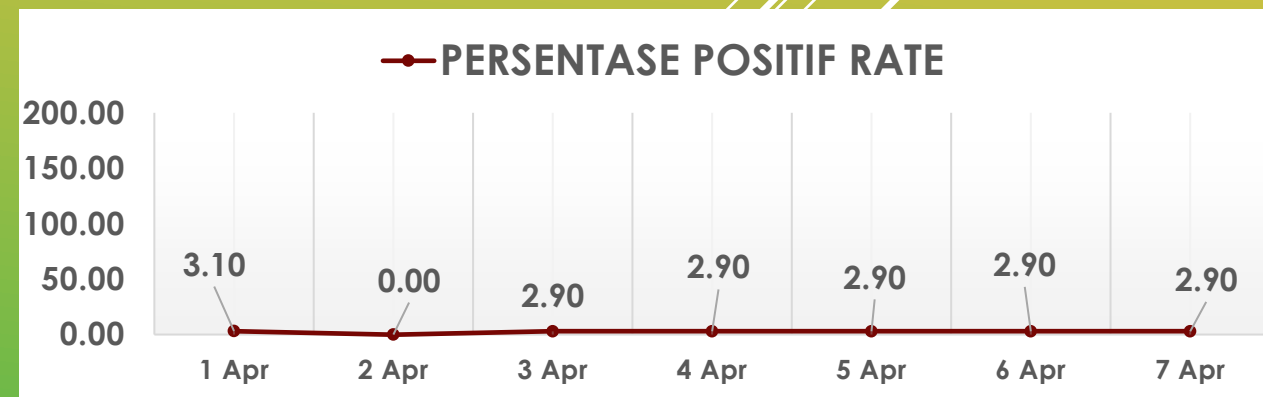
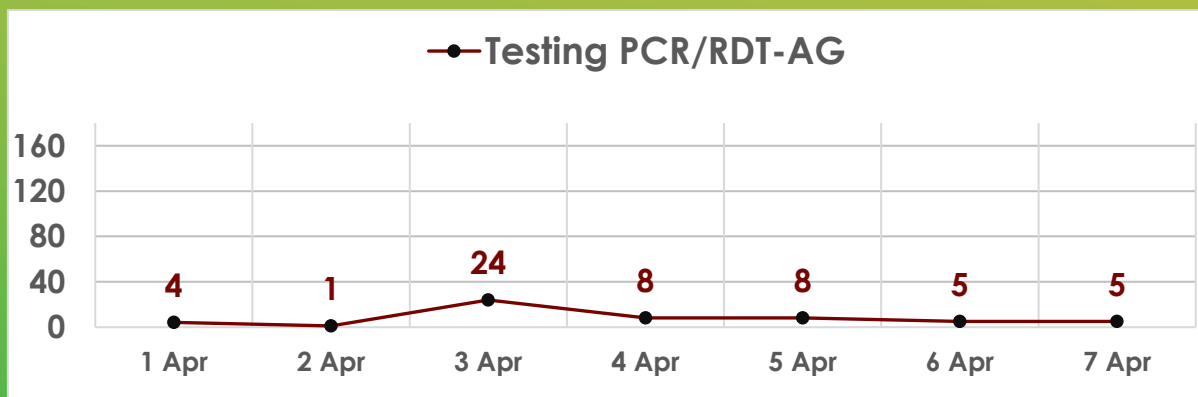

NO	URAIAN	APRIL 2023						
		1	2	3	4	5	6	7
1	NAKES	115,60	115,60	115,60	115,60	115,60	115,60	115,60
2	PELAYANAN PUBLIK	273,70	273,70	273,70	273,70	273,70	273,70	273,70
3	LANSIA	55.00	55.00	55.00	55.00	55.00	55.00	55.00
4	MASYARAKAT UMUM & RENTAN	99.00	99.00	99.00	99.00	99.00	99.00	99.00
5	REMAJA	99.90	99.90	99.90	99.90	99.90	99.90	99.90
6	ANAK	26,40	26,40	26,40	26,40	26,40	26,40	26,40



CALL CENTER COVID-19 KOTA PALU : 08114035119

CAPAIAN EPIDEMIOLOGI

NO	URAIAN	APRIL 2023						
		1	2	3	4	5	6	7
1	TESTING PCR/RDT-AG	4	1	24	8	8	5	5
2	% TESTING PCR/RDT-AG	6,90	1,72	41,38	13,79	13,79	8,62	8,62
3	% POSITIF RATE	3,10	0,00	2,90	2,90	2,90	1,00	1,00



NO	URAIAN	7 APRIL 2023
1	TESTING PCR/RDT-AG	5
2	% TESTING PCR/RDT-AG	8,62
3	% POSITIF RATE	1,00



CALL CENTER COVID-19 KOTA PALU : 0811 4035 119

PELAYANAN PENYEMPROTAN DISINFEKTAN DAN REKOMENDASI PENGENDALIAN KEGIATAN MASYARAKAT

NO	URAIAN	TARGET	APRIL 2023						
			1	2	3	4	5	6	7
1	Penyemprotan Disinfektan BPBD/DAMKAR/PMI								
	- Rumah Penduduk		0	0	0	0	0	0	0
	- Gedung Kantor		0	0	0	0	0	0	0
	- Rumah Ibadah		0	0	0	0	0	0	0
	- Pasar/Mall/Restoran		0	0	0	0	0	0	0
	- Sekolah/Perguruan Tinggi		0	0	0	0	0	0	0
	- Homestay/Penginapan/Panti Pijat/Panti		0	0	0	0	0	0	0
	- Sarana Umum/Taman/Tempat Hiburan		0	0	0	0	0	0	0
	- Kios/UKM/Café		0	0	0	0	0	0	0
	- Kantor Swasta dan Lainnya		0	0	0	0	0	0	0
	TOTAL		0	0	0	0	0	0	0
2	Penertiban Rekomendasi Pengendalian Kegiatan Masyarakat								
	- Kegiatan Ormas, Kemasyarakatan		0	0	0	0	0	0	0
	- Kegiatan Dinas : Diklat, Workshop, Rakornis dan Pelatihan Usaha.		0	0	0	0	0	0	0
	- Kegiatan Dinas : Kesehatan, Bimtek, Vaksinasi.		0	0	0	0	0	0	0
	- Pendidikan Keagamaan, Peribadahan dan Pendidikan Tinggi		0	0	0	0	0	0	0
	TOTAL		0	0	0	0	0	0	0



PELAYANAN BANTUAN SOSIAL

NO	URAIAN	TARGET	APRIL 2023						
			1	2	3	4	5	6	7
1	Penyaluran Logistik Korban Covid-19 orang		-	-	-	-	-	-	-
2	Penyaluran Dana BST-PPKM 29-07-2021 (org)		-	-	-	-	-	-	-
3	Penyaluran Beras PPKM untuk KPM-PKH		-	-	-	-	-	-	-
4	Penyaluran Logistik Sembako warga Isoman dari Sanksi pada pelaku usah (KK)		-	-	-	-	-	-	-
5	Penyaluran Beras CBP-PPKM-UMKM ditutup masa Covid		-	-	-	-	-	-	-
6	Penyaluran Beras CBP kepada masyarakat tidak mampu		-	-	-	-	-	-	-
	1. Juru Parkir		-	-	-	-	-	-	-
	2. Buruh Sampah		-	-	-	-	-	-	-
	3. Supir Truk Sampah/Taksi/Angkot		-	-	-	-	-	-	-
	4. Penyapu Jalan		-	-	-	-	-	-	-
	5. Petugas Taman		-	-	-	-	-	-	-
	6. Peserta Padat Karya		-	-	-	-	-	-	-
	7. Warga Huntara		-	-	-	-	-	-	-
	8. Gelandangan/Pengemis		-	-	-	-	-	-	-
	9. Buruh Bagasi Pelabuhan/Bandara/ASDP Taipa		-	-	-	-	-	-	-
TOTAL			-	-	-	-	-	-	-



CALL CENTER COVID-19 KOTA PALU : 0811 4035 119

PELAYANAN PENERTIBAN PROKES BIDANG TRANSPORTASI

NO	URAIAN	TARGET	APRIL 2023						
			1	2	3	4	5	6	7
1	Pencegahan Covid-19 melalui pengecekan Proker penumpang di Bandara Mutiara		-	-	-	-	-	-	-
2	Pengecekan Prokes penumpang Pelabuhan Pantoloan		-	-	-	-	-	-	-
3	Penegakan aturan bagi pelanggaran Prokes Covid-19 Bandara/Pelabuhan		-	-	-	-	-	-	-



PELAYANAN PENERTIBAN PROKES OPERASI YUSTISI

NO	URAIAN	TARGET	APRIL 2023						
			1	2	3	4	5	6	7
1	Penegakan Prokes Perkantoran/Prasarana Pemerintah/Kantor Pemerintah/Swasta, Gedung Pemerintah Bandara/Pelabuhan.		-	-	-	-	-	-	-
2	Penegakan Prokes UKM (Café, Warung, Kios, PKL, Kos, Penginapan, Hotel Restoran).		-	-	-	-	-	-	-
3	Penegakan Prokes Tempat Hiburan dan Prasarana Umum (Jalan, Taman, Tempat Wisata).		-	-	-	-	-	-	-
4	Penegakan Prokes Kegiatan Masyarakat (Pesta/Hajatan, Sosial, Perkumpulan, Kerumunan, Pendidikan, Keagamaan).		-	-	-	-	-	-	-
5	Penegakan Prokes Kawasan Pasar/Pusat Perdagangan/Pertokoan.		-	-	-	-	-	-	-



PELAYANAN PENGUBURAN JENAZAH COVID-19 KOTA PALU

NO	URAIAN	APRIL 2023						
		1	2	3	4	5	6	7
1	Pelayanan Penguburan Jenazah Covid-19	0	0	0	0	0	0	0



CALL CENTER COVID-19 KOTA PALU : 0811 4035 119

The logo of the Badan Penanggulangan Bencana Daerah (BPBD) Kota Palu is a circular emblem. It features a central green triangle pointing upwards, with the acronym 'BPBD' written in green below it. The outer ring of the emblem contains the text 'BADAN PENANGGULANGAN BENCANA DAERAH' at the top and 'KOTA PALU' at the bottom, both in green. The background of the entire image is a gradient from yellow at the top to green at the bottom, with several white diagonal lines on the right side.

TERIMA KASIH

CALL CENTER COVID-19 KOTA PALU : 0811 4035 119

LAPORAN HASIL REKAPITULASI MANUAL COVID-19 KOTA PALU



SEKRETARIAT SATGAS COVID KOTA PALU
14 April 2023

CALL CENTER COVID-19 KOTA PALU : 0811 4035 119

DATA JUMLAH PENDUDUK, RT/RW, POSKO DAN RUMAH BERDASARKAN KECAMATAN DAN KELURAHAN DI KOTA PALU TAHUN 2022-2023

NO	KECAMATAN	KELURAHAN	JUMLAH PENDUDUK	JUMLAH RT	JUMLAH RW	JUMLAH POSKO	JUMLAH KEPALA KELUARGA	JUMLAH RUMAH
I	MANTIKULORE	1. KAWATUNA	5.401	217	60	1	1.671	
		2. LASOANI	11.248			1	3.521	
		3. LAYANA INDAH	4.360			1	1.357	
		4. POBOYA	3.355			1	1.051	
		5. TAUSE	15.590			1	5.071	
		6. TAUSE VALANGGUNI	6.266			1	1.913	
		7. TANAMODINDI	13.174			1	4.235	
		8. TONDO	14.184			1	4.534	
JUMLAH			73.578	217	60	8	23.353	14.465
II	PALU SELATAN	1. BROBULI SELATAN	11.896	202	52	1	3.842	
		2. BROBULI UTARA	18.992			1	6.104	
		3. PETOBO	12.240			2	3.972	
		4. TATURA SELATAN	10.774			1	3.547	
		5. TATURA UTARA	17.653			1	5.813	
JUMLAH			71.555	202	52	6	23.278	15.949
III	TATANGA	1. BOYA OGE	8.841	153	35	1	2.760	
		2. DUYU	10.279			1	3.152	
		3. NUNU	9.077			1	2.868	
		4. PALUPI	10.011			1	3.043	
		5. PENGAWU	8.016			1	2.460	
		6. TAVANJUKA	5.105			1	1.656	
JUMLAH			51.329	153	35	6	15.939	11.392
IV	TAWAEU	1. BAIYA	5.405	77	32	1	1.629	
		2. LAMBARA	3.815			1	1.173	
		3. PANAU	4.178			1	1.297	
		4. PANTOLOAN	5.603			1	1.747	
		5. PANTOLOAN BOYA	3.737			1	1.128	
JUMLAH			22.738	77	32	5	6.974	3.968
V	PALU TIMUR	1. BESUSU BARAT	11.388	129	36	1	3.833	
		2. BESUSU TENGAH	6.343			1	2.167	
		3. BESUSU TIMUR	7.326			1	2.509	
		4. LOLU SELATAN	11.225			1	3.748	
		5. LOLU UTARA	8.873			1	2.977	
JUMLAH			45.155	129	36	5	15.234	6.330

CALL CENTER COVID-19 KOTA PALU : 0811 4035 119

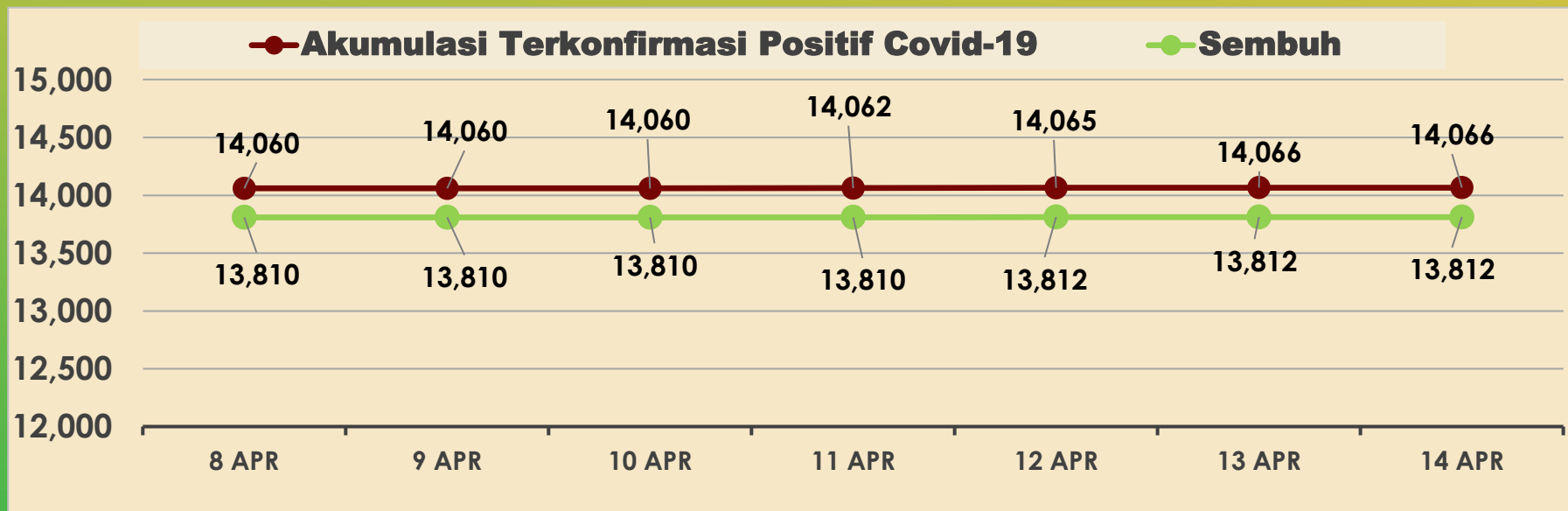
DATA JUMLAH PENDUDUK, RT/RW, POSKO DAN RUMAH BERDASARKAN KECAMATAN DAN KELURAHAN DI KOTA PALU TAHUN 2022-2023

NO	KECAMATAN	KELURAHAN	JUMLAH PENDUDUK	JUMLAH RT	JUMLAH RW	JUMLAH POSKO	JUMLAH KEPALA KELUARGA	JUMLAH RUMAH
VI	PALU UTARA	1. KAYUMALUE NGAPA	4.190	77	20	1	1.338	
		2. KAYUMALUE PAJEKO	3.245			1	1.004	
		3. MAMBORO INDUK	7.441			1	2.298	
		4. MAMBORO BARAT	3.509			1	1.064	
		5. TAIPA	6.023			1	1.781	
JUMLAH			24.408	77	20	5	7.485	4.814
VII	PALU BARAT	1. BALAROA	13.132	132	37	1	4.245	
		2. BARU	5.161			1	1.751	
		3. KAMONJI	7.596			1	2.440	
		4. LERE	10.595			1	3.422	
		5. SIRANINDI	5.139			1	1.699	
		6. UJUNA	8.266			1	2.717	
JUMLAH			49.889	132	37	6	16.274	9.689
VIII	ULUJADI	1. BULURI	3.941	114	35	1	1.165	
		2. DONGGALA KODI	9.803			1	3.072	
		3. KABONENA	7.654			1	2.344	
		4. SILAE	6.699			1	2.084	
		5. TIPO	4.141			1	1.286	
		6. WATUSAMPU	2.764			1	851	
JUMLAH			35.002	114	35	6	10.802	6.352
IX	KECAMATAN					8		
X	PERBATASAN					6		
XI	KOTA PALU					1		
TOTAL			373.654	1.101	307	62	119.339	72.959

CALL CENTER COVID-19 KOTA PALU : 0811 4035 119

PENDATAAN WARGA

NO	URAIAN	APRIL 2023						
		8	9	10	11	12	13	14
1	Data Akumulasi Terkonfirmasi Positif Covid-19	14.060	14.060	14.060	14.062	14.065	14.066	14.066
2	Warga Sembuh	13,810	13,810	13,810	13,810	13,812	13,812	13,812

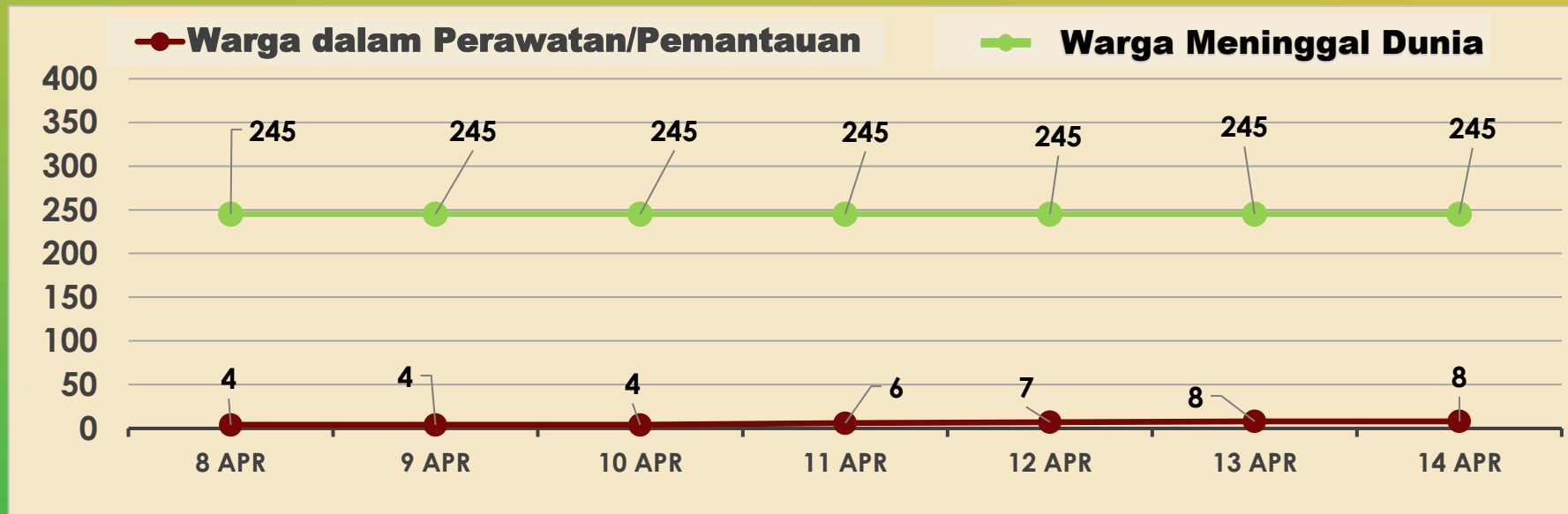


NO	URAIAN	14 April 2023
1	Data Akumulasi Terkonfirmasi Positif Covid-19	14.066
2	Warga Sembuh	13,812



PENDATAAN WARGA

NO	URAIAN	APRIL 2023						
		8	9	10	11	12	13	14
1	Warga dalam Perawatan/Pemantauan	4	4	4	6	7	8	8
2	Warga Meninggal	245	245	245	245	245	245	245



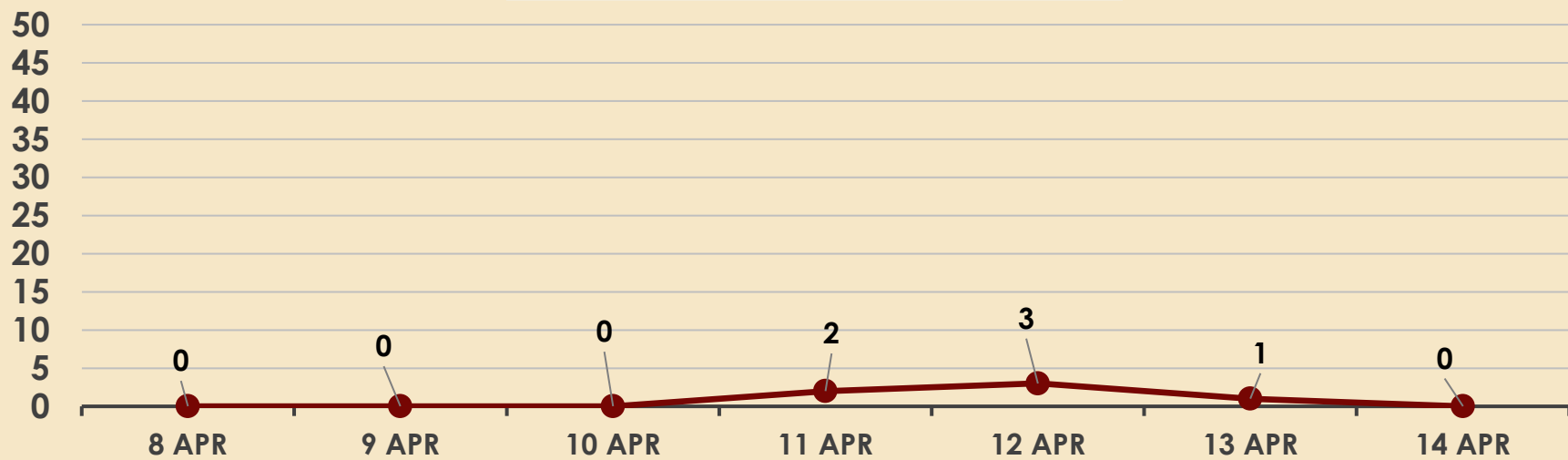
NO	URAIAN	14 April 2023
1	Warga dalam Perawatan/Pemantauan	8
2	Warga Meninggal	245



PENDATAAN WARGA

NO	URAIAN	APRIL 2023						
		8	9	10	11	12	13	14
1	Data Terkonfirmasi Positif Harian	0	0	0	2	3	1	0

● Terkonfirmasi Positif Harian

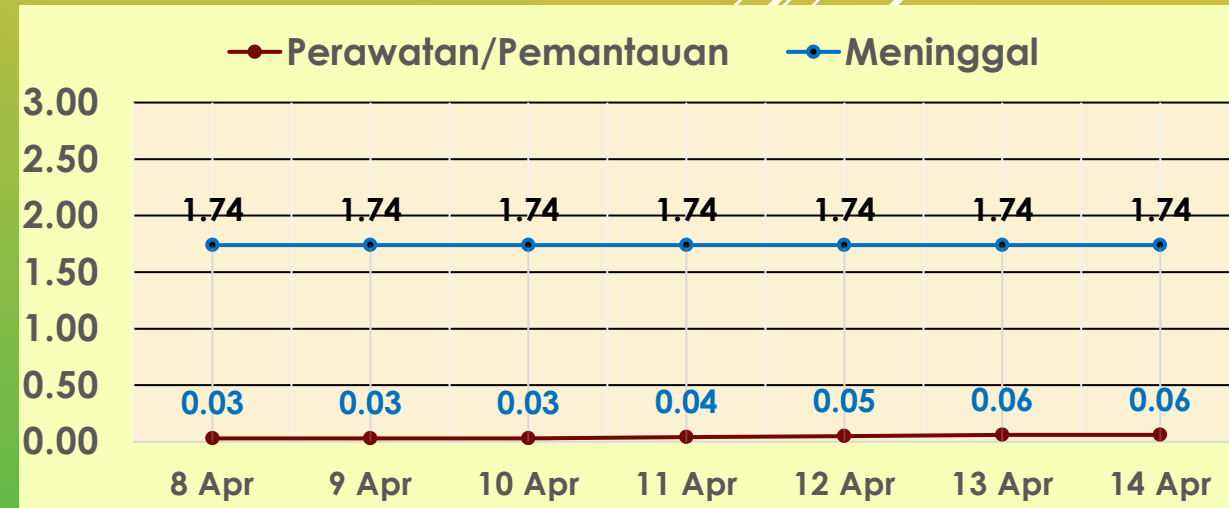
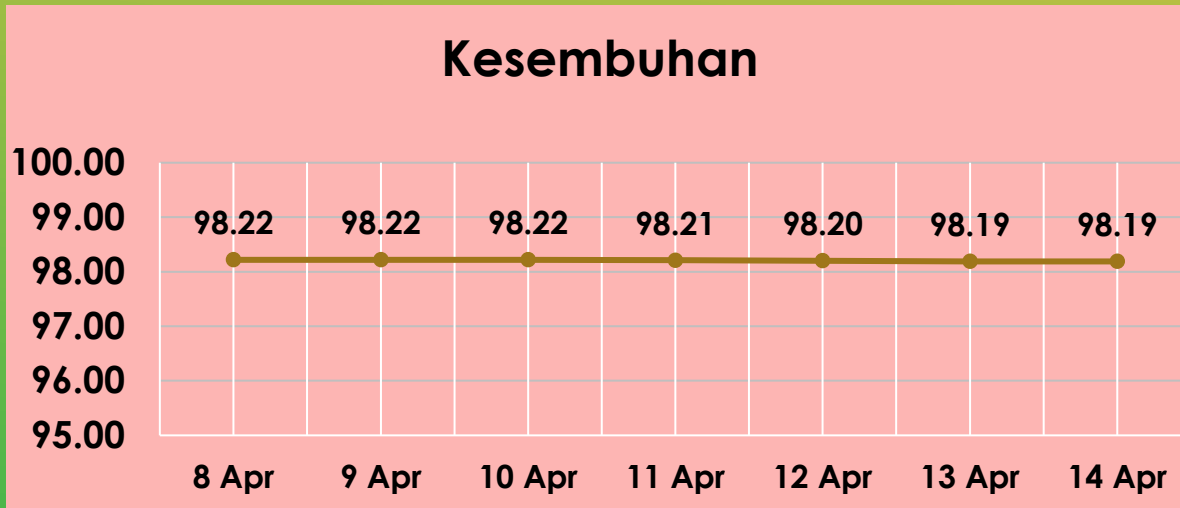


NO	URAIAN	14 April 2023
1	Data Terkonfirmasi Positif Harian	0



PERSENTASE CAPAIAN

NO	URAIAN	APRIL 2023						
		8	9	10	11	12	13	14
1	Kesembuhan	98.22	98.22	98.22	98.21	98.20	98.19	98.19
2	Perawatan/ Pemantauan	0,03	0,03	0,03	0,04	0,05	0,06	0,06
3	Meninggal	1,74	1,74	1,74	1,74	1,74	1,74	1,74



NO	URAIAN	14 April 2023
1	Kesembuhan	98.19
2	Perawatan/ Pemantauan	0,06
3	Meninggal	1,74

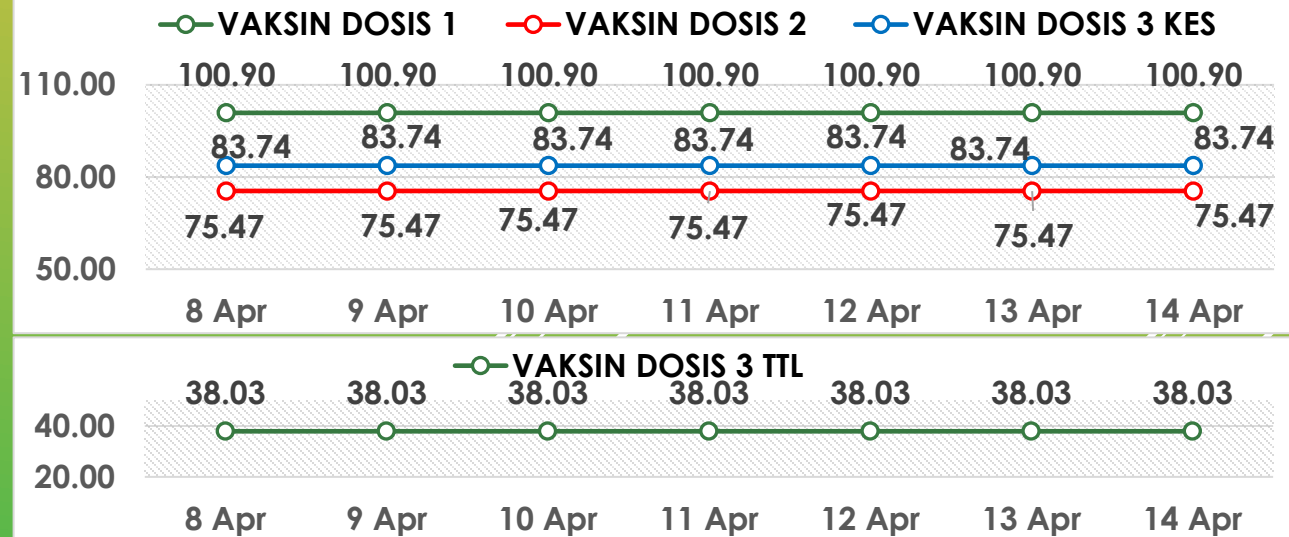
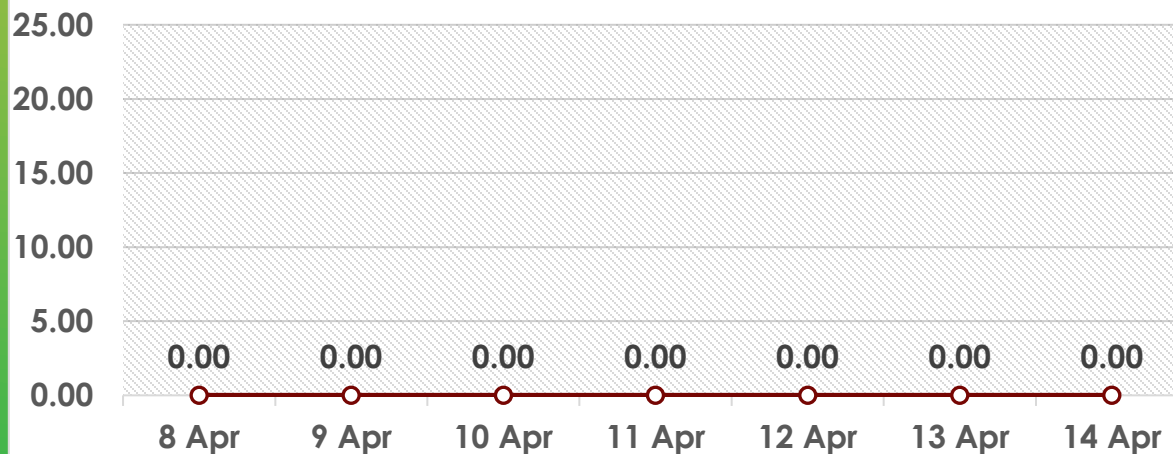


PERSENTASE CAPAIAN VAKSINASI DAN BOR

NO	URAIAN	APRIL 2023						
		8	9	10	11	12	13	14
1	BOR	0.00	0.00	0.00	0.00	0.00	0.00	0.00
2	VAKSIN DOSIS 1	100,90	100,90	100,90	100,90	100,90	100,90	100,90
3	VAKSIN DOSIS 2	75,47	75,47	75,47	75,47	75,47	75,47	75,47
4	VAKSIN DOSIS 3 KES	83.74	83.74	83.74	83.74	83.74	83.74	83.74
5	VAKSIN DOSIS 3 TTL	38.03	38.03	38.03	38.03	38.03	38.03	38.03



BED OCCUPANCY RATIO (BOR)




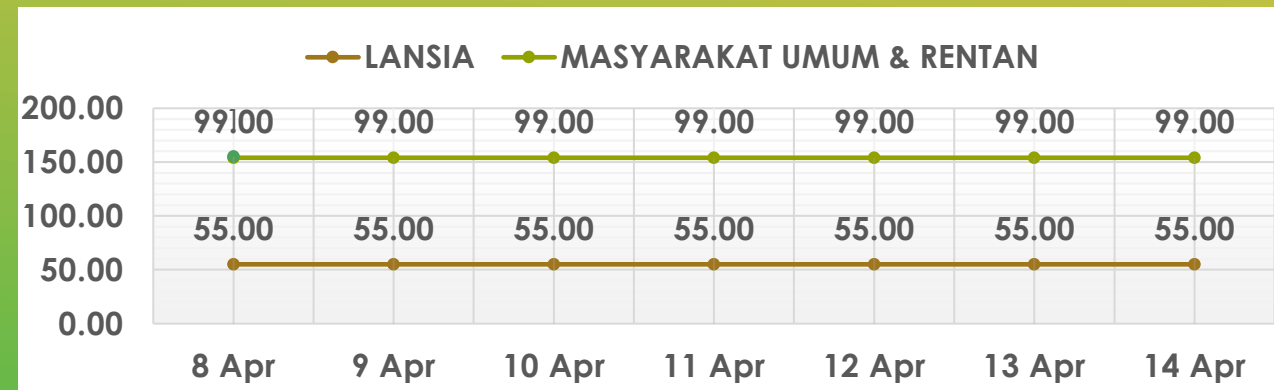
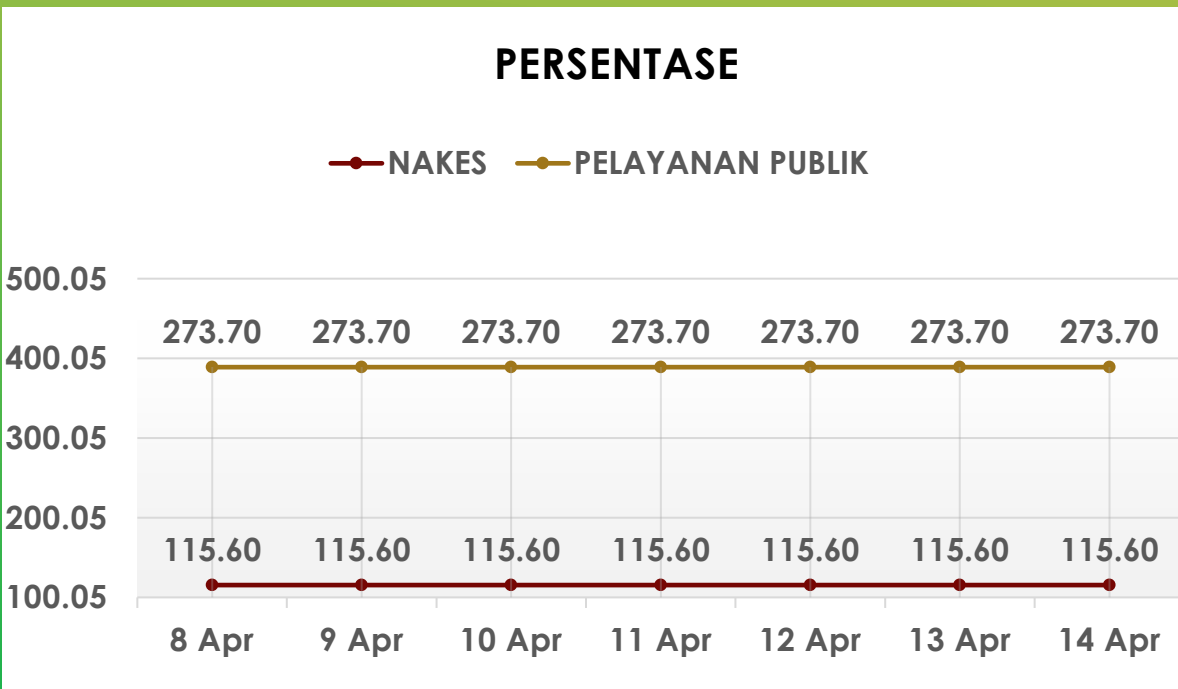
NO	URAIAN	14 April 2023
1	BOR	0.00
2	VAKSIN DOSIS 1	100,90
3	VAKSIN DOSIS 2	75,47
4	VAKSIN DOSIS 3 KES	83.74
5	VAKSIN DOSIS 3 TTL	38.03



CALL CENTER COVID-19 KOTA PALU :
08114035119

PEMANTAUAN PERSENTASE VAKSIN KELOMPOK MASYARAKAT

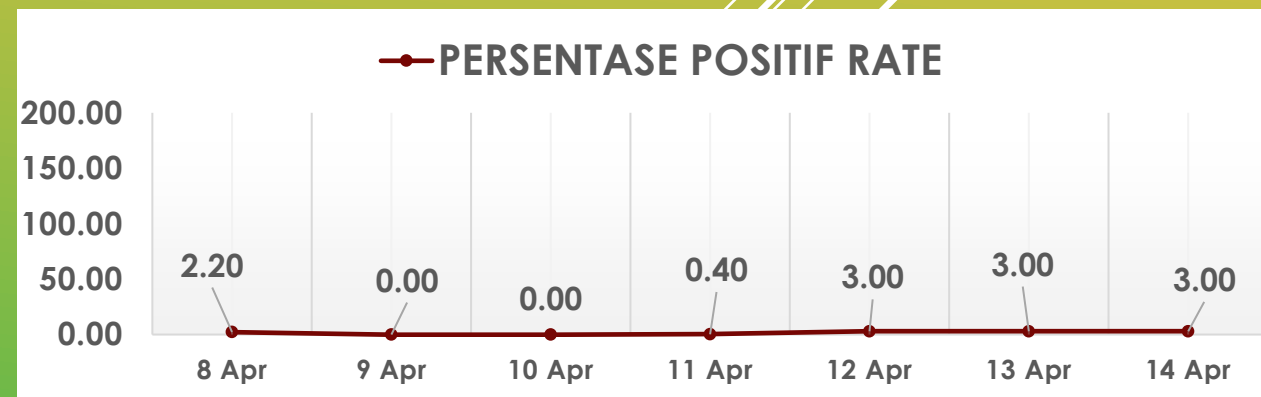
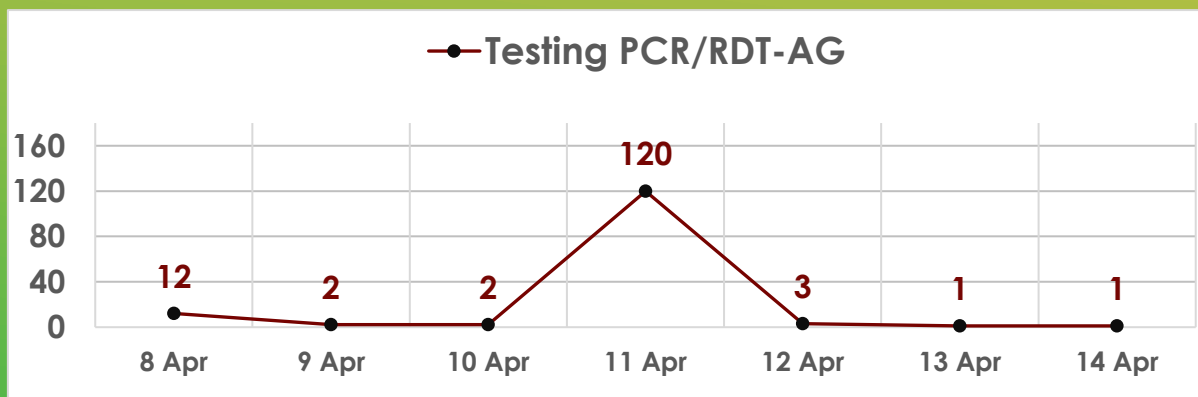
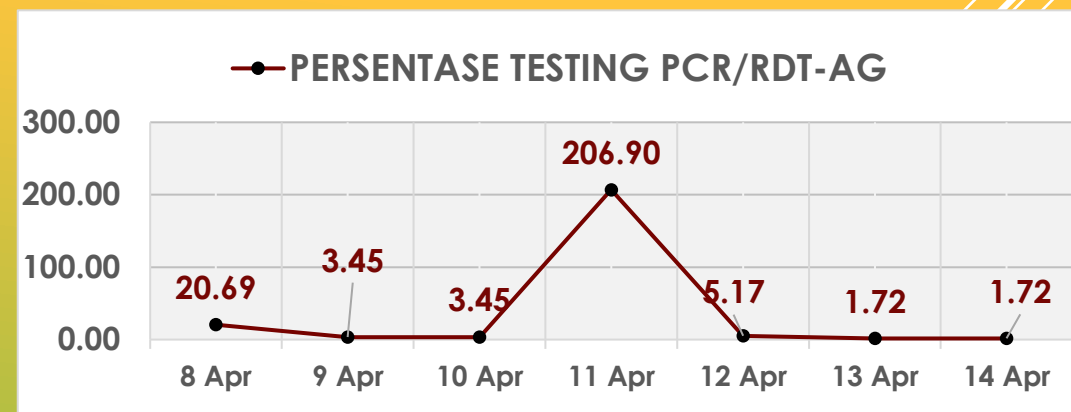
NO	URAIAN	APRIL 2023						
		8	9	10	11	12	13	14
1	NAKES	115,60	115,60	115,60	115,60	115,60	115,60	115,60
2	PELAYANAN PUBLIK	273,70	273,70	273,70	273,70	273,70	273,70	273,70
3	LANSIA	55.00	55.00	55.00	55.00	55.00	55.00	55.00
4	MASYARAKAT UMUM & RENTAN	99.00	99.00	99.00	99.00	99.00	99.00	99.00
5	REMAJA	99.90	99.90	99.90	99.90	99.90	99.90	99.90
6	ANAK	26,40	26,40	26,40	26,40	26,40	26,40	26,40



CALL CENTER COVID-19 KOTA PALU : 08114035119

CAPAIAN EPIDEMIOLOGI

NO	URAIAN	APRIL 2023						
		8	9	10	11	12	13	14
1	TESTING PCR/RDT-AG	12	2	2	120	3	1	1
2	% TESTING PCR/RDT-AG	20,69	3,45	3,45	206,90	5,17	1,72	1,72
3	% POSITIF RATE	2,20	0,00	0,00	0,40	3,00	3,00	3,00



NO	URAIAN	14 APRIL 2023
1	TESTING PCR/RDT-AG	1
2	% TESTING PCR/RDT-AG	1,72
3	% POSITIF RATE	3,00



PELAYANAN PENYEMPROTAN DISINFEKTAN DAN REKOMENDASI PENGENDALIAN KEGIATAN MASYARAKAT

NO	URAIAN	TARGET	APRIL 2023						
			8	9	10	11	12	13	14
1	Penyemprotan Disinfektan BPBD/DAMKAR/PMI								
	- Rumah Penduduk		0	0	0	0	0	0	0
	- Gedung Kantor		0	0	0	0	0	0	0
	- Rumah Ibadah		0	0	0	0	0	0	0
	- Pasar/Mall/Restoran		0	0	0	0	0	0	0
	- Sekolah/Perguruan Tinggi		0	0	0	0	0	0	0
	- Homestay/Penginapan/Panti Pijat/Panti		0	0	0	0	0	0	0
	- Sarana Umum/Taman/Tempat Hiburan		0	0	0	0	0	0	0
	- Kios/UKM/Café		0	0	0	0	0	0	0
	- Kantor Swasta dan Lainnya		0	0	0	0	0	0	0
	TOTAL		0	0	0	0	0	0	0
2	Penertiban Rekomendasi Pengendalian Kegiatan Masyarakat								
	- Kegiatan Ormas, Kemasyarakatan		0	0	0	0	0	0	0
	- Kegiatan Dinas : Diklat, Workshop, Rakornis dan Pelatihan Usaha.		0	0	0	0	0	0	0
	- Kegiatan Dinas : Kesehatan, Bimtek, Vaksinasi.		0	0	0	0	0	0	0
	- Pendidikan Keagamaan, Peribadahan dan Pendidikan Tinggi		0	0	0	0	0	0	0
	TOTAL		0	0	0	0	0	0	0



PELAYANAN BANTUAN SOSIAL

NO	URAIAN	TARGET	APRIL 2023						
			8	9	10	11	12	13	14
1	Penyaluran Logistik Korban Covid-19 orang		-	-	-	-	-	-	-
2	Penyaluran Dana BST-PPKM 29-07-2021 (org)		-	-	-	-	-	-	-
3	Penyaluran Beras PPKM untuk KPM-PKH		-	-	-	-	-	-	-
4	Penyaluran Logistik Sembako warga Isoman dari Sanksi pada pelaku usah (KK)		-	-	-	-	-	-	-
5	Penyaluran Beras CBP-PPKM-UMKM ditutup masa Covid		-	-	-	-	-	-	-
6	Penyaluran Beras CBP kepada masyarakat tidak mampu		-	-	-	-	-	-	-
	1. Juru Parkir		-	-	-	-	-	-	-
	2. Buruh Sampah		-	-	-	-	-	-	-
	3. Supir Truk Sampah/Taksi/Angkot		-	-	-	-	-	-	-
	4. Penyapu Jalan		-	-	-	-	-	-	-
	5. Petugas Taman		-	-	-	-	-	-	-
	6. Peserta Padat Karya		-	-	-	-	-	-	-
	7. Warga Huntara		-	-	-	-	-	-	-
	8. Gelandangan/Pengemis		-	-	-	-	-	-	-
	9. Buruh Bagasi Pelabuhan/Bandara/ASDP Taipa		-	-	-	-	-	-	-
TOTAL			-	-	-	-	-	-	-



CALL CENTER COVID-19 KOTA PALU : 0811 4035 119

PELAYANAN PENERTIBAN PROKES BIDANG TRANSPORTASI

NO	URAIAN	TARGET	APRIL 2023						
			8	9	10	11	12	13	14
1	Pencegahan Covid-19 melalui pengecekan Proker penumpang di Bandara Mutiara		-	-	-	-	-	-	-
2	Pengecekan Prokes penumpang Pelabuhan Pantoloan		-	-	-	-	-	-	-
3	Penegakan aturan bagi pelanggaran Prokes Covid-19 Bandara/Pelabuhan		-	-	-	-	-	-	-



PELAYANAN PENERTIBAN PROKES OPERASI YUSTISI

NO	URAIAN	TARGET	APRIL 2023						
			8	9	10	11	12	13	14
1	Penegakan Prokes Perkantoran/Prasarana Pemerintah/Kantor Pemerintah/Swasta, Gedung Pemerintah Bandara/Pelabuhan.		-	-	-	-	-	-	-
2	Penegakan Prokes UKM (Café, Warung, Kios, PKL, Kos, Penginapan, Hotel Restoran).		-	-	-	-	-	-	-
3	Penegakan Prokes Tempat Hiburan dan Prasarana Umum (Jalan, Taman, Tempat Wisata).		-	-	-	-	-	-	-
4	Penegakan Prokes Kegiatan Masyarakat (Pesta/Hajatan, Sosial, Perkumpulan, Kerumunan, Pendidikan, Keagamaan).		-	-	-	-	-	-	-
5	Penegakan Prokes Kawasan Pasar/Pusat Perdagangan/Pertokoan.		-	-	-	-	-	-	-



PELAYANAN PENGUBURAN JENAZAH COVID-19 KOTA PALU

NO	URAIAN	APRIL 2023						
		8	9	10	11	12	13	14
1	Pelayanan Penguburan Jenazah Covid-19	0	0	0	0	0	0	0



CALL CENTER COVID-19 KOTA PALU : 0811 4035 119

The logo of the Badan Penanggulangan Bencana Daerah (BPBD) Kota Palu is a circular emblem. It features a central green triangle pointing upwards, with the acronym 'BPBD' written in green below it. The outer ring of the emblem contains the text 'BADAN PENANGGULANGAN BENCANA DAERAH' at the top and 'KOTA PALU' at the bottom, both in green. The background of the entire image is a gradient from yellow at the top to green at the bottom, with several white diagonal lines on the right side.

TERIMA KASIH

CALL CENTER COVID-19 KOTA PALU : 0811 4035 119

LAPORAN HASIL REKAPITULASI MANUAL COVID-19 KOTA PALU



SEKRETARIAT SATGAS COVID KOTA PALU
21 April 2023

CALL CENTER COVID-19 KOTA PALU : 0811 4035 119

DATA JUMLAH PENDUDUK, RT/RW, POSKO DAN RUMAH BERDASARKAN KECAMATAN DAN KELURAHAN DI KOTA PALU TAHUN 2022-2023

NO	KECAMATAN	KELURAHAN	JUMLAH PENDUDUK	JUMLAH RT	JUMLAH RW	JUMLAH POSKO	JUMLAH KEPALA KELUARGA	JUMLAH RUMAH
I	MANTIKULORE	1. KAWATUNA	5.401	217	60	1	1.671	
		2. LASOANI	11.248			1	3.521	
		3. LAYANA INDAH	4.360			1	1.357	
		4. POBOYA	3.355			1	1.051	
		5. TAUSE	15.590			1	5.071	
		6. TAUSE VALANGGUNI	6.266			1	1.913	
		7. TANAMODINDI	13.174			1	4.235	
		8. TONDO	14.184			1	4.534	
JUMLAH			73.578	217	60	8	23.353	14.465
II	PALU SELATAN	1. BROBULI SELATAN	11.896	202	52	1	3.842	
		2. BROBULI UTARA	18.992			1	6.104	
		3. PETOBO	12.240			2	3.972	
		4. TATURA SELATAN	10.774			1	3.547	
		5. TATURA UTARA	17.653			1	5.813	
JUMLAH			71.555	202	52	6	23.278	15.949
III	TATANGA	1. BOYADGE	8.841	153	35	1	2.760	
		2. DUYU	10.279			1	3.152	
		3. NUNU	9.077			1	2.868	
		4. PALUPI	10.011			1	3.043	
		5. PENGAWU	8.016			1	2.460	
		6. TAVANJUKA	5.105			1	1.656	
JUMLAH			51.329	153	35	6	15.939	11.392
IV	TAWAEU	1. BAIYA	5.405	77	32	1	1.629	
		2. LAMBARA	3.815			1	1.173	
		3. PANAU	4.178			1	1.297	
		4. PANTOLOAN	5.603			1	1.747	
		5. PANTOLOAN BOYA	3.737			1	1.128	
JUMLAH			22.738	77	32	5	6.974	3.968
V	PALU TIMUR	1. BESUSU BARAT	11.388	129	36	1	3.833	
		2. BESUSU TENGAH	6.343			1	2.167	
		3. BESUSU TIMUR	7.326			1	2.509	
		4. LOLU SELATAN	11.225			1	3.748	
		5. LOLU UTARA	8.873			1	2.977	
JUMLAH			45.155	129	36	5	15.234	6.330

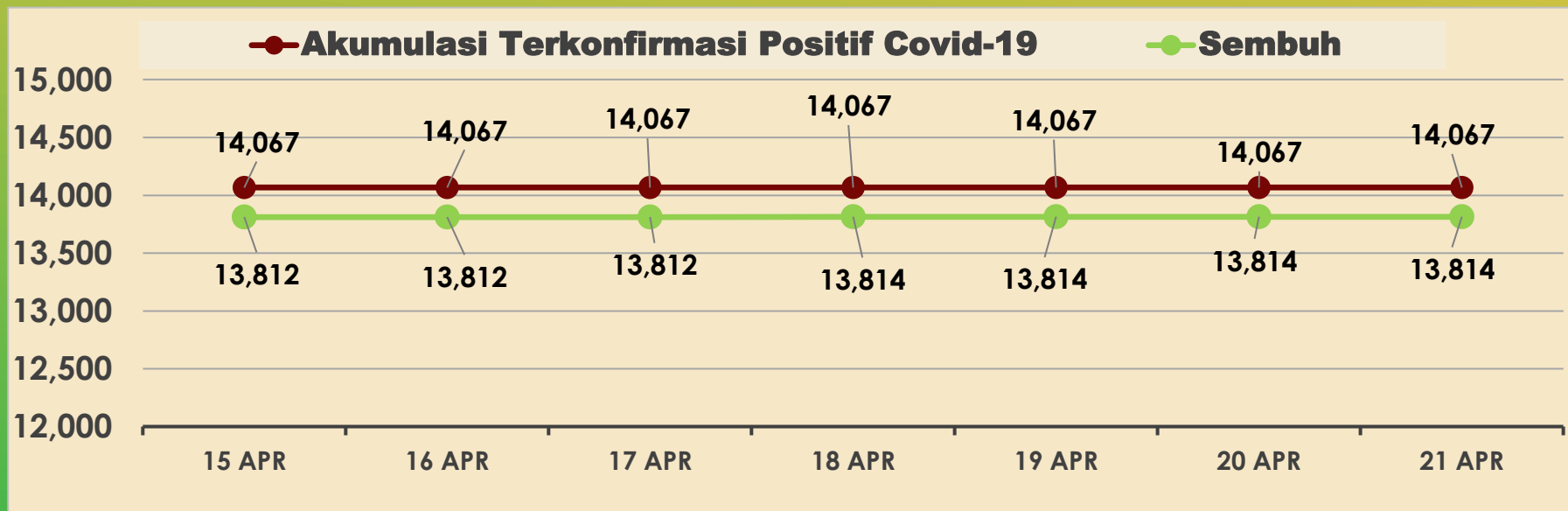
DATA JUMLAH PENDUDUK, RT/RW, POSKO DAN RUMAH BERDASARKAN KECAMATAN DAN KELURAHAN DI KOTA PALU TAHUN 2022-2023

NO	KECAMATAN	KELURAHAN	JUMLAH PENDUDUK	JUMLAH RT	JUMLAH RW	JUMLAH POSKO	JUMLAH KEPALA KELUARGA	JUMLAH RUMAH
VI	PALU UTARA	1. KAYUMALUE NGAPA	4.190	77	20	1	1.338	
		2. KAYUMALUE PAJEKO	3.245			1	1.004	
		3. MAMBORO INDUK	7.441			1	2.298	
		4. MAMBORO BARAT	3.509			1	1.064	
		5. TAIPA	6.023			1	1.781	
JUMLAH			24.408	77	20	5	7.485	4.814
VII	PALU BARAT	1. BALAROA	13.132	132	37	1	4.245	
		2. BARU	5.161			1	1.751	
		3. KAMONJI	7.596			1	2.440	
		4. LERE	10.595			1	3.422	
		5. SIRANINDI	5.139			1	1.699	
		6. UJUNA	8.266			1	2.717	
JUMLAH			49.889	132	37	6	16.274	9.689
VIII	ULUJADI	1. BULURI	3.941	114	35	1	1.165	
		2. DONGGALA KODI	9.803			1	3.072	
		3. KABONENA	7.654			1	2.344	
		4. SILAE	6.699			1	2.084	
		5. TIPO	4.141			1	1.286	
		6. WATUSAMPU	2.764			1	851	
JUMLAH			35.002	114	35	6	10.802	6.352
IX	KECAMATAN					8		
X	PERBATASAN					6		
XI	KOTA PALU					1		
TOTAL			373.654	1.101	307	62	119.339	72.959

CALL CENTER COVID-19 KOTA PALU : 0811 4035 119

PENDATAAN WARGA

NO	URAIAN	APRIL 2023						
		15	16	17	18	19	20	21
1	Data Akumulasi Terkonfirmasi Positif Covid-19	14.067	14.067	14.067	14.067	14.067	14.067	14.067
2	Warga Sembuh	13,812	13,812	13,812	13,814	13,814	13,814	13,814

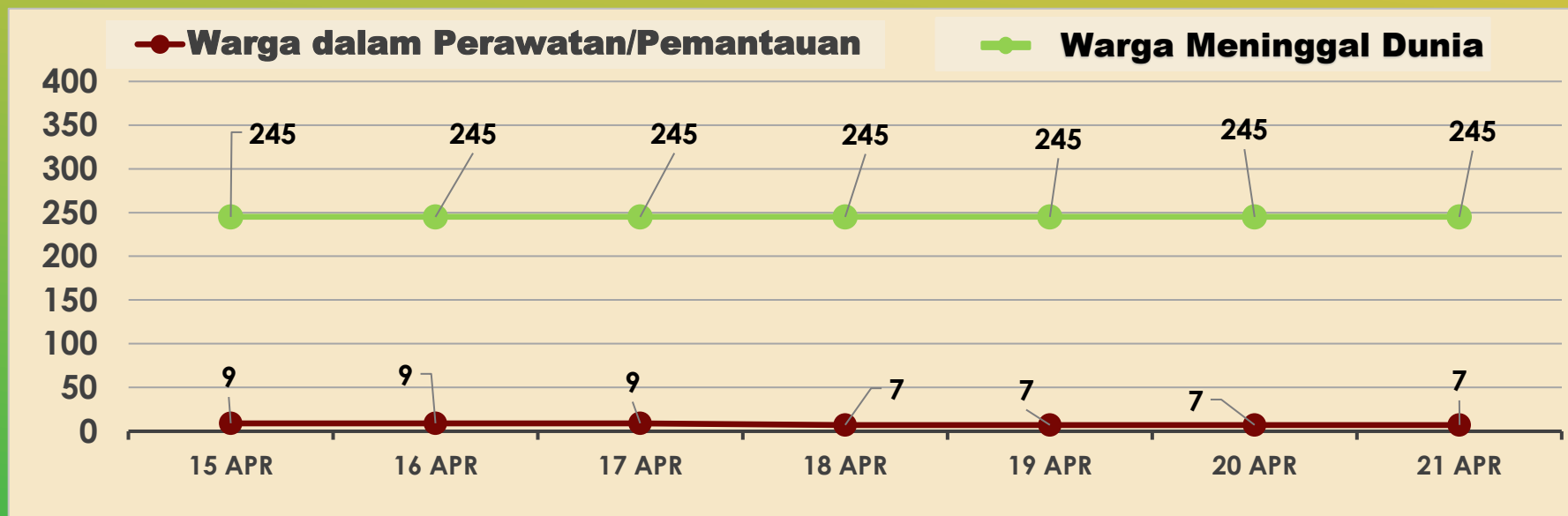


NO	URAIAN	21 April 2023
1	Data Akumulasi Terkonfirmasi Positif Covid-19	14.067
2	Warga Sembuh	13,814



PENDATAAN WARGA

NO	URAIAN	APRIL 2023						
		15	16	17	18	19	20	21
1	Warga dalam Perawatan/Pemantauan	9	9	9	7	7	7	7
2	Warga Meninggal	245	245	245	245	245	245	245



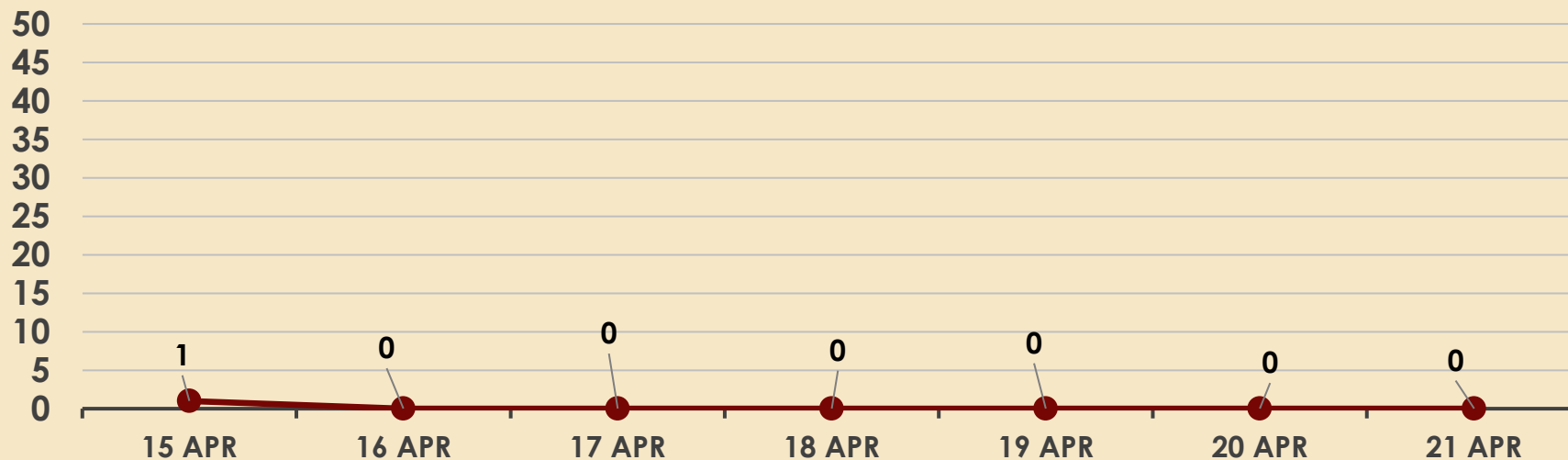
NO	URAIAN	21 April 2023
1	Warga dalam Perawatan/Pemantauan	7
2	Warga Meninggal	245



PENDATAAN WARGA

NO	URAIAN	APRIL 2023						
		15	16	17	18	19	20	21
1	Data Terkonfirmasi Positif Harian	1	0	0	0	0	0	0

● Terkonfirmasi Positif Harian

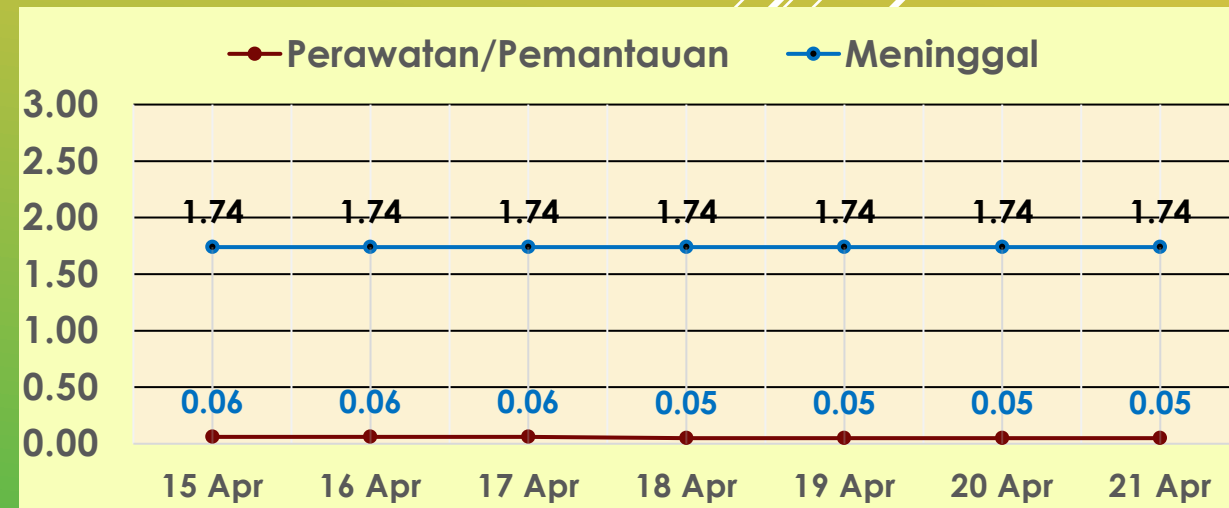
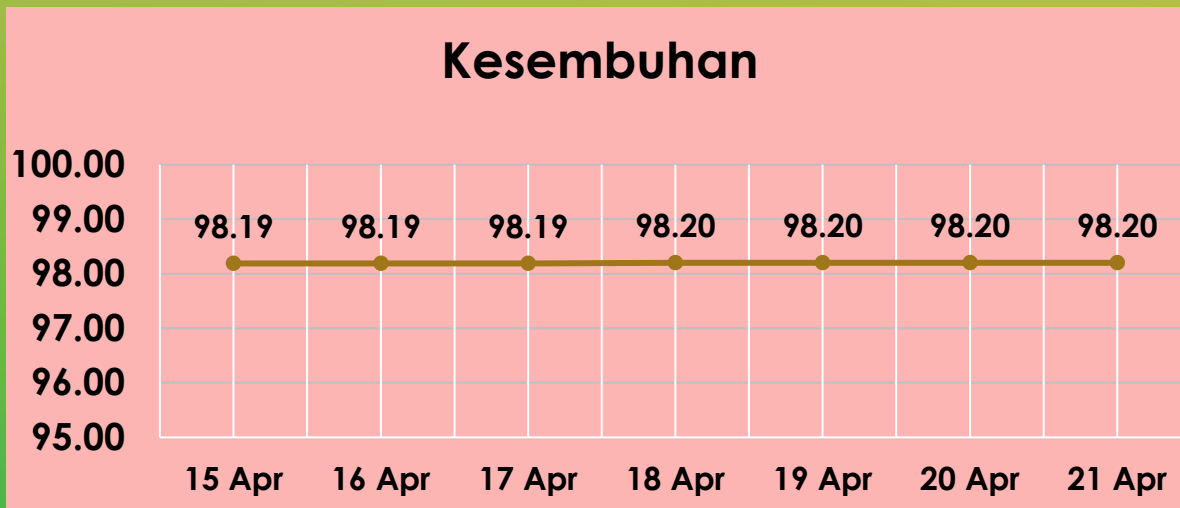


NO	URAIAN	21 April 2023
1	Data Terkonfirmasi Positif Harian	0



PERSENTASE CAPAIAN

NO	URAIAN	APRIL 2023						
		15	16	17	18	19	20	21
1	Kesembuhan	98.19	98.19	98.19	98.20	98.20	98.20	98.20
2	Perawatan/ Pemantauan	0,06	0,06	0,06	0,05	0,05	0,05	0,05
3	Meninggal	1,74	1,74	1,74	1,74	1,74	1,74	1,74



NO	URAIAN	21 April 2023
1	Kesembuhan	98.20
2	Perawatan/ Pemantauan	0,05
3	Meninggal	1,74

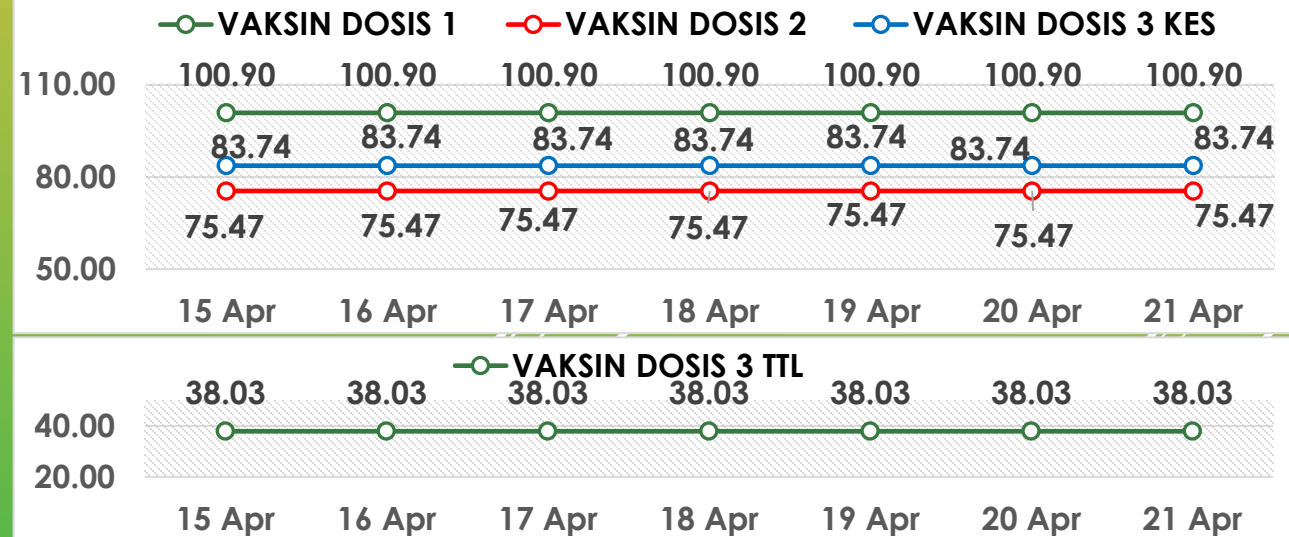
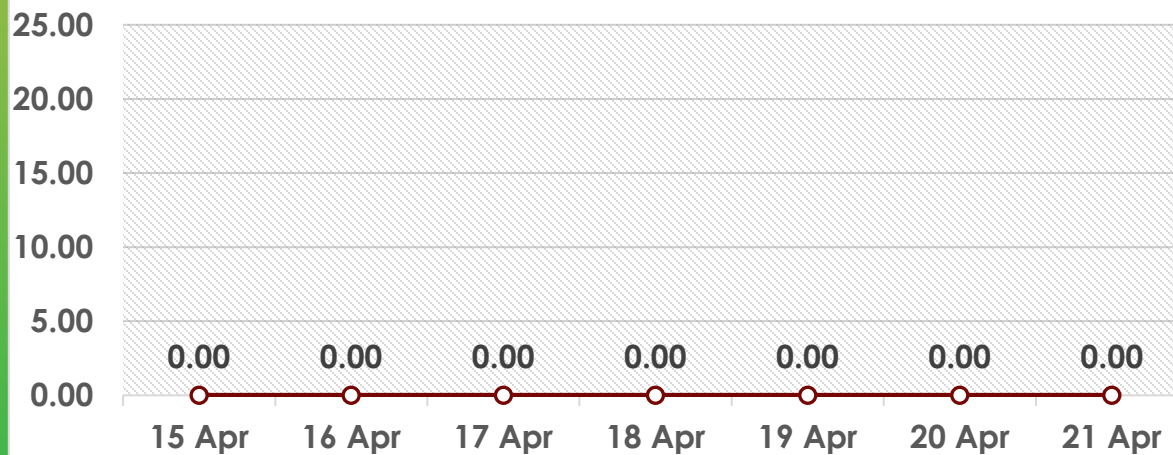


PERSENTASE CAPAIAN VAKSINASI DAN BOR

NO	URAIAN	APRIL 2023						
		15	16	17	18	19	20	21
1	BOR	0.00	0.00	0.00	0.00	0.00	0.00	0.00
2	VAKSIN DOSIS 1	100,90	100,90	100,90	100,90	100,90	100,90	100,90
3	VAKSIN DOSIS 2	75,47	75,47	75,47	75,47	75,47	75,47	75,47
4	VAKSIN DOSIS 3 KES	83.74	83.74	83.74	83.74	83.74	83.74	83.74
5	VAKSIN DOSIS 3 TTL	38.03	38.03	38.03	38.03	38.03	38.03	38.03



BED OCCUPANCY RATIO (BOR)



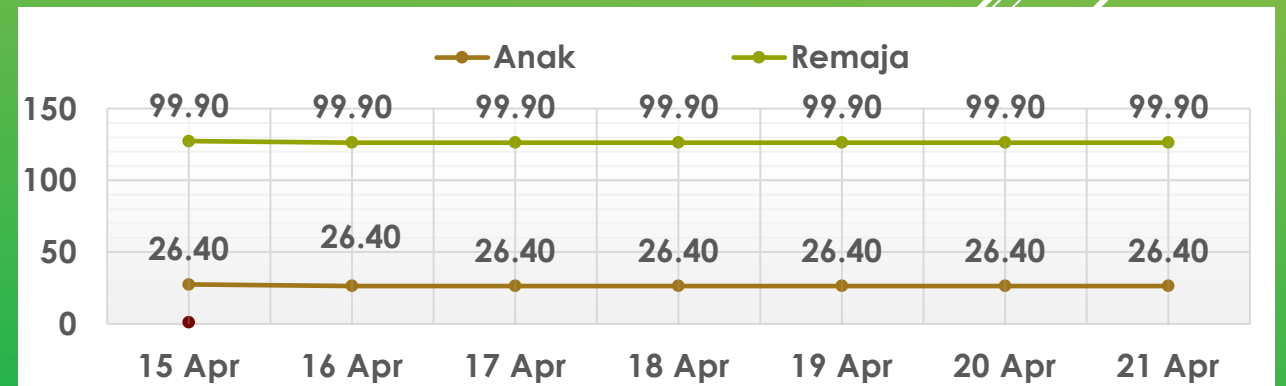
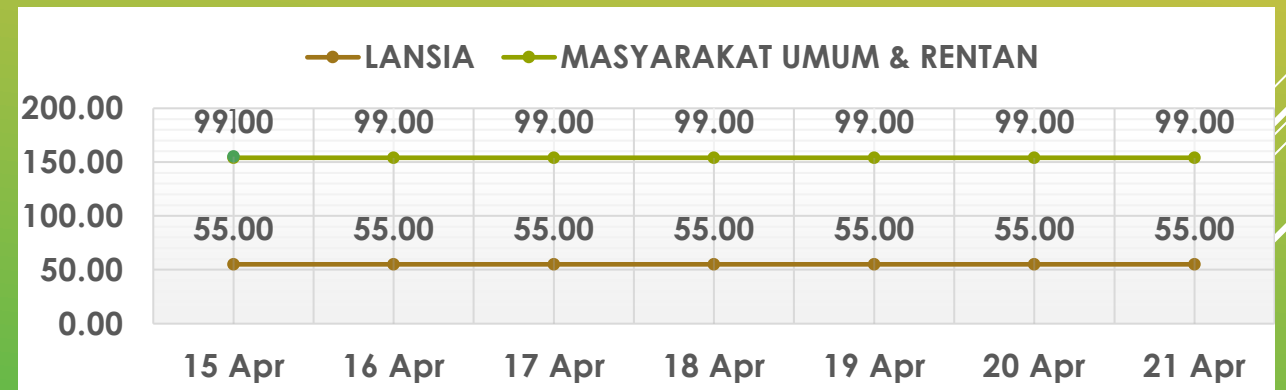
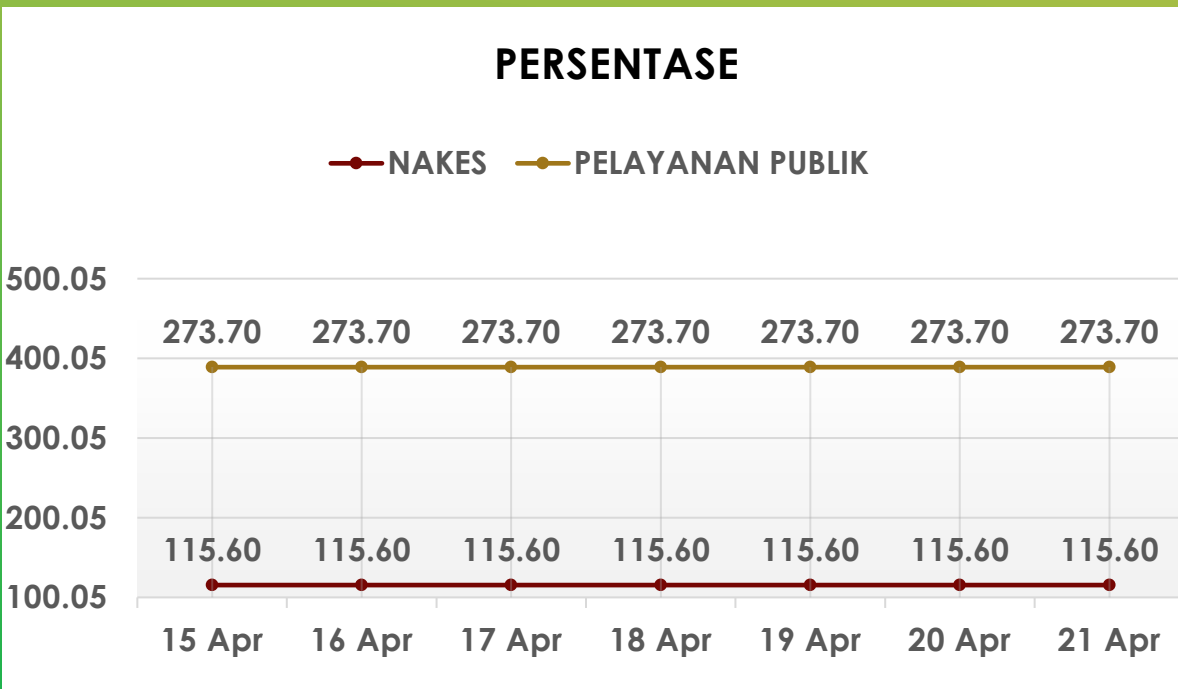
NO	URAIAN	21 April 2023
1	BOR	0.00
2	VAKSIN DOSIS 1	100,90
3	VAKSIN DOSIS 2	75,47
4	VAKSIN DOSIS 3 KES	83.74
5	VAKSIN DOSIS 3 TTL	38.03



CALL CENTER COVID-19 KOTA PALU :
08114035119

PEMANTAUAN PERSENTASE VAKSIN KELOMPOK MASYARAKAT

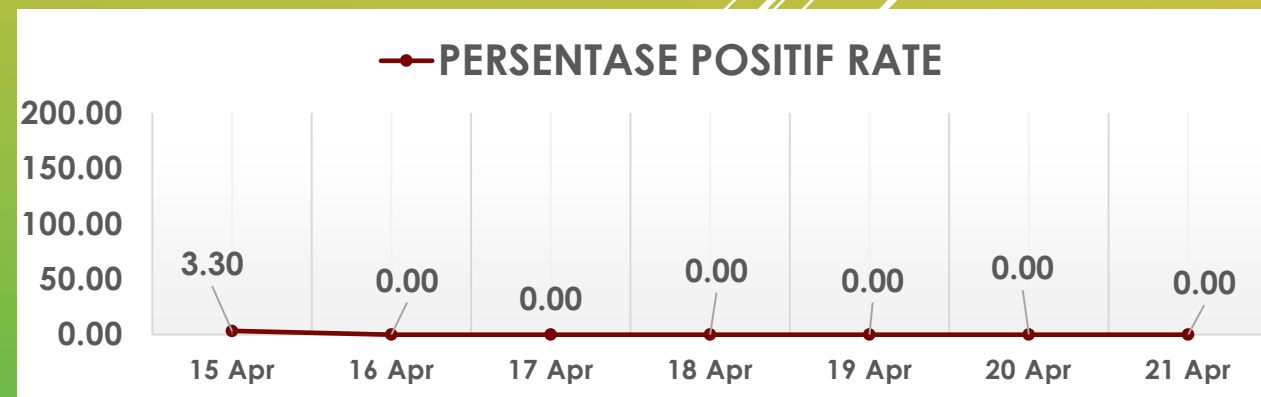
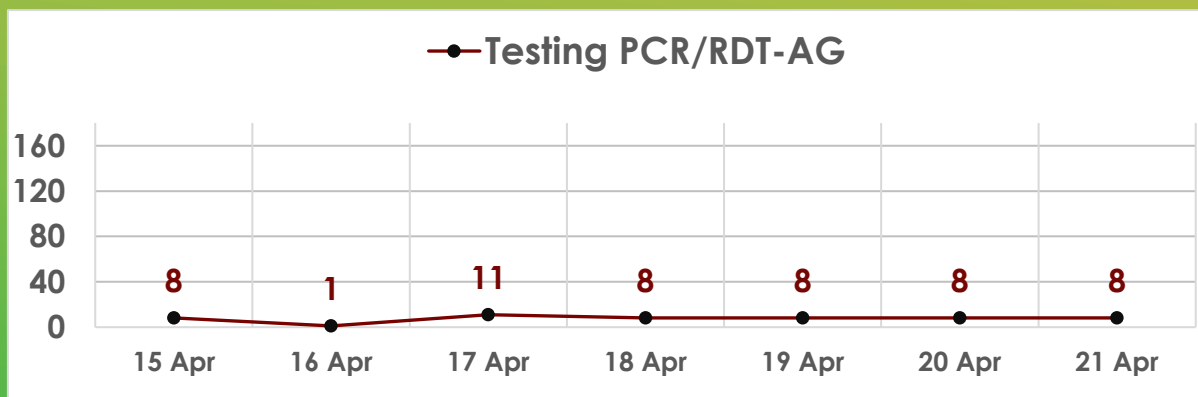
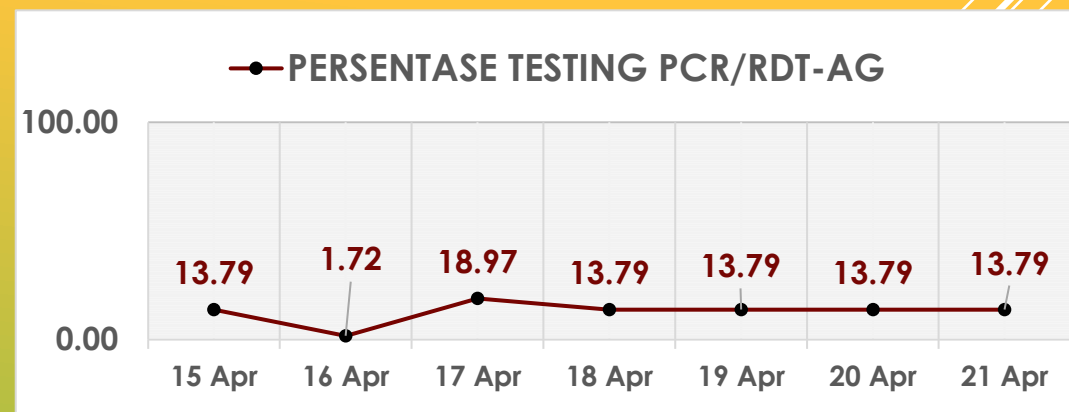
NO	URAIAN	APRIL 2023						
		15	16	17	18	19	20	21
1	NAKES	115,60	115,60	115,60	115,60	115,60	115,60	115,60
2	PELAYANAN PUBLIK	273,70	273,70	273,70	273,70	273,70	273,70	273,70
3	LANSIA	55.00	55.00	55.00	55.00	55.00	55.00	55.00
4	MASYARAKAT UMUM & RENTAN	99.00	99.00	99.00	99.00	99.00	99.00	99.00
5	REMAJA	99.90	99.90	99.90	99.90	99.90	99.90	99.90
6	ANAK	26,40	26,40	26,40	26,40	26,40	26,40	26,40



CALL CENTER COVID-19 KOTA PALU : 08114035119

CAPAIAN EPIDEMIOLOGI

NO	URAIAN	APRIL 2023						
		15	16	17	18	19	20	21
1	TESTING PCR/RDT-AG	8	1	11	8	8	8	8
2	% TESTING PCR/RDT-AG	13,79	1,72	18,97	13,79	13,79	13,79	13,79
3	% POSITIF RATE	3,30	0,00	0,00	0,00	0,00	0,00	0,00



NO	URAIAN	21 APRIL 2023
1	TESTING PCR/RDT-AG	8
2	% TESTING PCR/RDT-AG	13.79
3	% POSITIF RATE	0,00



CALL CENTER COVID-19 KOTA PALU : 0811 4035 119

PELAYANAN PENYEMPROTAN DISINFEKTAN DAN REKOMENDASI PENGENDALIAN KEGIATAN MASYARAKAT

NO	URAIAN	TARGET	APRIL 2023						
			15	16	17	18	19	20	21
1	Penyemprotan Disinfektan BPBD/DAMKAR/PMI								
	- Rumah Penduduk		0	0	0	0	0	0	0
	- Gedung Kantor		0	0	0	0	0	0	0
	- Rumah Ibadah		0	0	0	0	0	0	0
	- Pasar/Mall/Restoran		0	0	0	0	0	0	0
	- Sekolah/Perguruan Tinggi		0	0	0	0	0	0	0
	- Homestay/Penginapan/Panti Pijat/Panti		0	0	0	0	0	0	0
	- Sarana Umum/Taman/Tempat Hiburan		0	0	0	0	0	0	0
	- Kios/UKM/Café		0	0	0	0	0	0	0
	- Kantor Swasta dan Lainnya		0	0	0	0	0	0	0
	TOTAL		0	0	0	0	0	0	0
2	Penertiban Rekomendasi Pengendalian Kegiatan Masyarakat								
	- Kegiatan Ormas, Kemasyarakatan		0	0	0	0	0	0	0
	- Kegiatan Dinas : Diklat, Workshop, Rakornis dan Pelatihan Usaha.		0	0	0	0	0	0	0
	- Kegiatan Dinas : Kesehatan, Bimtek, Vaksinasi.		0	0	0	0	0	0	0
	- Pendidikan Keagamaan, Peribadahan dan Pendidikan Tinggi		0	0	0	0	0	0	0
	TOTAL		0	0	0	0	0	0	0



PELAYANAN BANTUAN SOSIAL

NO	URAIAN	TARGET	APRIL 2023						
			15	16	17	18	19	20	21
1	Penyaluran Logistik Korban Covid-19 orang		-	-	-	-	-	-	-
2	Penyaluran Dana BST-PPKM 29-07-2021 (org)		-	-	-	-	-	-	-
3	Penyaluran Beras PPKM untuk KPM-PKH		-	-	-	-	-	-	-
4	Penyaluran Logistik Sembako warga Isoman dari Sanksi pada pelaku usah (KK)		-	-	-	-	-	-	-
5	Penyaluran Beras CBP-PPKM-UMKM ditutup masa Covid		-	-	-	-	-	-	-
6	Penyaluran Beras CBP kepada masyarakat tidak mampu		-	-	-	-	-	-	-
	1. Juru Parkir		-	-	-	-	-	-	-
	2. Buruh Sampah		-	-	-	-	-	-	-
	3. Supir Truk Sampah/Taksi/Angkot		-	-	-	-	-	-	-
	4. Penyapu Jalan		-	-	-	-	-	-	-
	5. Petugas Taman		-	-	-	-	-	-	-
	6. Peserta Padat Karya		-	-	-	-	-	-	-
	7. Warga Huntara		-	-	-	-	-	-	-
	8. Gelandangan/Pengemis		-	-	-	-	-	-	-
	9. Buruh Bagasi Pelabuhan/Bandara/ASDP Taipa		-	-	-	-	-	-	-
TOTAL			-	-	-	-	-	-	-



CALL CENTER COVID-19 KOTA PALU : 0811 4035 119

PELAYANAN PENERTIBAN PROKES BIDANG TRANSPORTASI

NO	URAIAN	TARGET	APRIL 2023						
			15	16	17	18	19	20	21
1	Pencegahan Covid-19 melalui pengecekan Proker penumpang di Bandara Mutiara		-	-	-	-	-	-	-
2	Pengecekan Prokes penumpang Pelabuhan Pantoloan		-	-	-	-	-	-	-
3	Penegakan aturan bagi pelanggaran Prokes Covid-19 Bandara/Pelabuhan		-	-	-	-	-	-	-



PELAYANAN PENERTIBAN PROKES OPERASI YUSTISI

NO	URAIAN	TARGET	APRIL 2023						
			15	16	17	18	19	20	21
1	Penegakan Prokes Perkantoran/Prasarana Pemerintah/Kantor Pemerintah/Swasta, Gedung Pemerintah Bandara/Pelabuhan.		-	-	-	-	-	-	-
2	Penegakan Prokes UKM (Café, Warung, Kios, PKL, Kos, Penginapan, Hotel Restoran).		-	-	-	-	-	-	-
3	Penegakan Prokes Tempat Hiburan dan Prasarana Umum (Jalan, Taman, Tempat Wisata).		-	-	-	-	-	-	-
4	Penegakan Prokes Kegiatan Masyarakat (Pesta/Hajatan, Sosial, Perkumpulan, Kerumunan, Pendidikan, Keagamaan).		-	-	-	-	-	-	-
5	Penegakan Prokes Kawasan Pasar/Pusat Perdagangan/Pertokoan.		-	-	-	-	-	-	-



PELAYANAN PENGUBURAN JENAZAH COVID-19 KOTA PALU

NO	URAIAN	APRIL 2023						
		15	16	17	18	19	20	21
1	Pelayanan Penguburan Jenazah Covid-19	0	0	0	0	0	0	0



CALL CENTER COVID-19 KOTA PALU : 0811 4035 119

The logo of the Badan Penanggulangan Bencana Daerah (BPBD) Kota Palu is a circular emblem. It features a central green triangle pointing upwards, with the acronym 'BPBD' written in green below it. The outer ring of the emblem contains the text 'BADAN PENANGGULANGAN BENCANA DAERAH' at the top and 'KOTA PALU' at the bottom, both in green. The background of the emblem is a gradient from yellow at the top to green at the bottom.

TERIMA KASIH

CALL CENTER COVID-19 KOTA PALU : 0811 4035 119

LAPORAN HASIL REKAPITULASI MANUAL COVID-19 KOTA PALU



SEKRETARIAT SATGAS COVID KOTA PALU
28 April 2023

CALL CENTER COVID-19 KOTA PALU : 0811 4035 119

DATA JUMLAH PENDUDUK, RT/RW, POSKO DAN RUMAH BERDASARKAN KECAMATAN DAN KELURAHAN DI KOTA PALU TAHUN 2022-2023

NO	KECAMATAN	KELURAHAN	JUMLAH PENDUDUK	JUMLAH RT	JUMLAH RW	JUMLAH POSKO	JUMLAH KEPALA KELUARGA	JUMLAH RUMAH
I	MANTIKULORE	1. KAWATUNA	5.401	217	60	1	1.671	
		2. LASOANI	11.248			1	3.521	
		3. LAYANA INDAH	4.360			1	1.357	
		4. POBOYA	3.355			1	1.051	
		5. TAUSE	15.590			1	5.071	
		6. TAUSE VALANGGUNI	6.266			1	1.913	
		7. TANAMODINDI	13.174			1	4.235	
		8. TONDO	14.184			1	4.534	
JUMLAH			73.578	217	60	8	23.353	14.465
II	PALU SELATAN	1. BROBULI SELATAN	11.896	202	52	1	3.842	
		2. BROBULI UTARA	18.992			1	6.104	
		3. PETOBO	12.240			2	3.972	
		4. TATURA SELATAN	10.774			1	3.547	
		5. TATURA UTARA	17.653			1	5.813	
JUMLAH			71.555	202	52	6	23.278	15.949
III	TATANGA	1. BOYA OGE	8.841	153	35	1	2.760	
		2. DUYU	10.279			1	3.152	
		3. NUNU	9.077			1	2.868	
		4. PALUPI	10.011			1	3.043	
		5. PENGAWU	8.016			1	2.460	
		6. TAVANJUKA	5.105			1	1.656	
JUMLAH			51.329	153	35	6	15.939	11.392
IV	TAWAEU	1. BAIYA	5.405	77	32	1	1.629	
		2. LAMBARA	3.815			1	1.173	
		3. PANAU	4.178			1	1.297	
		4. PANTOLOAN	5.603			1	1.747	
		5. PANTOLOAN BOYA	3.737			1	1.128	
JUMLAH			22.738	77	32	5	6.974	3.968
V	PALU TIMUR	1. BESUSU BARAT	11.388	129	36	1	3.833	
		2. BESUSU TENGAH	6.343			1	2.167	
		3. BESUSU TIMUR	7.326			1	2.509	
		4. LOLU SELATAN	11.225			1	3.748	
		5. LOLU UTARA	8.873			1	2.977	
JUMLAH			45.155	129	36	5	15.234	6.330

CALL CENTER COVID-19 KOTA PALU : 0811 4035 119

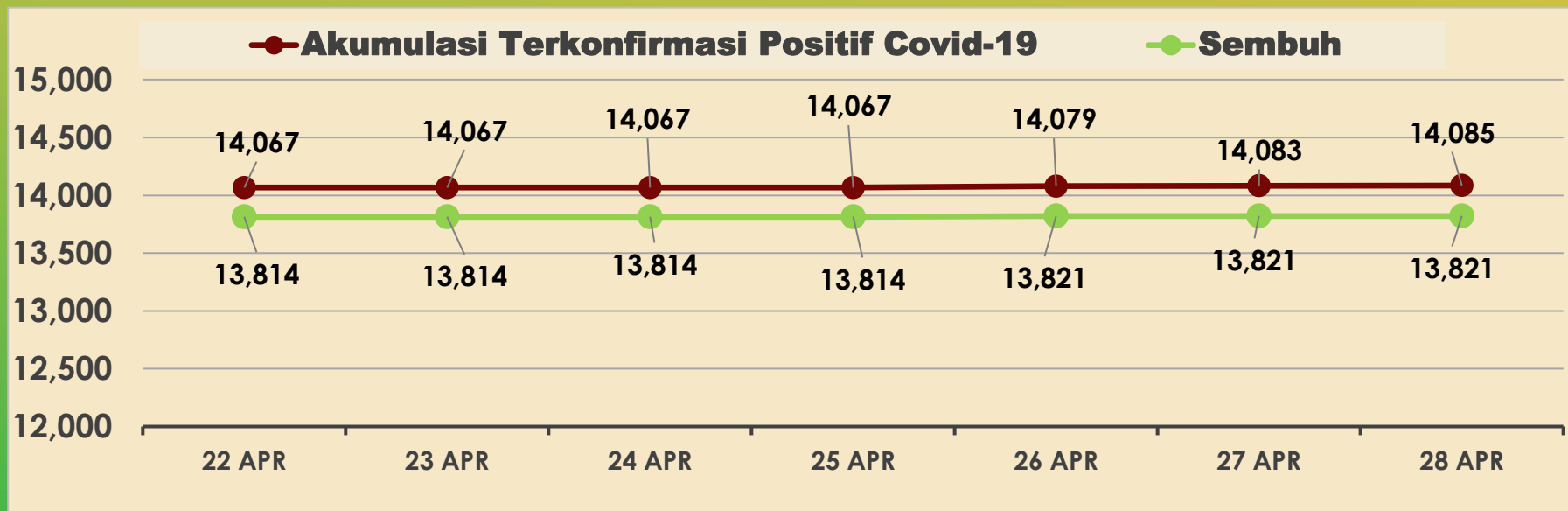
DATA JUMLAH PENDUDUK, RT/RW, POSKO DAN RUMAH BERDASARKAN KECAMATAN DAN KELURAHAN DI KOTA PALU TAHUN 2022-2023

NO	KECAMATAN	KELURAHAN	JUMLAH PENDUDUK	JUMLAH RT	JUMLAH RW	JUMLAH POSKO	JUMLAH KEPALA KELUARGA	JUMLAH RUMAH
VI	PALU UTARA	1. KAYUMALUE NGAPA	4.190	77	20	1	1.338	
		2. KAYUMALUE PAJEKO	3.245			1	1.004	
		3. MAMBORO INDUK	7.441			1	2.298	
		4. MAMBORO BARAT	3.509			1	1.064	
		5. TAIPA	6.023			1	1.781	
JUMLAH			24.408	77	20	5	7.485	4.814
VII	PALU BARAT	1. BALAROA	13.132	132	37	1	4.245	
		2. BARU	5.161			1	1.751	
		3. KAMONJI	7.596			1	2.440	
		4. LERE	10.595			1	3.422	
		5. SIRANINDI	5.139			1	1.699	
		6. UJUNA	8.266			1	2.717	
JUMLAH			49.889	132	37	6	16.274	9.689
VIII	ULUJADI	1. BULURI	3.941	114	35	1	1.165	
		2. DONGGALA KODI	9.803			1	3.072	
		3. KABONENA	7.654			1	2.344	
		4. SILAE	6.699			1	2.084	
		5. TIPO	4.141			1	1.286	
		6. WATUSAMPU	2.764			1	851	
JUMLAH			35.002	114	35	6	10.802	6.352
IX	KECAMATAN					8		
X	PERBATASAN					6		
XI	KOTA PALU					1		
TOTAL			373.654	1.101	307	62	119.339	72.959

CALL CENTER COVID-19 KOTA PALU : 0811 4035 119

PENDATAAN WARGA

NO	URAIAN	APRIL 2023						
		22	23	24	25	26	27	28
1	Data Akumulasi Terkonfirmasi Positif Covid-19	14.067	14.067	14.067	14.067	14.079	14.083	14.085
2	Warga Sembuh	13,814	13,814	13,814	13,814	13,821	13,821	13,821

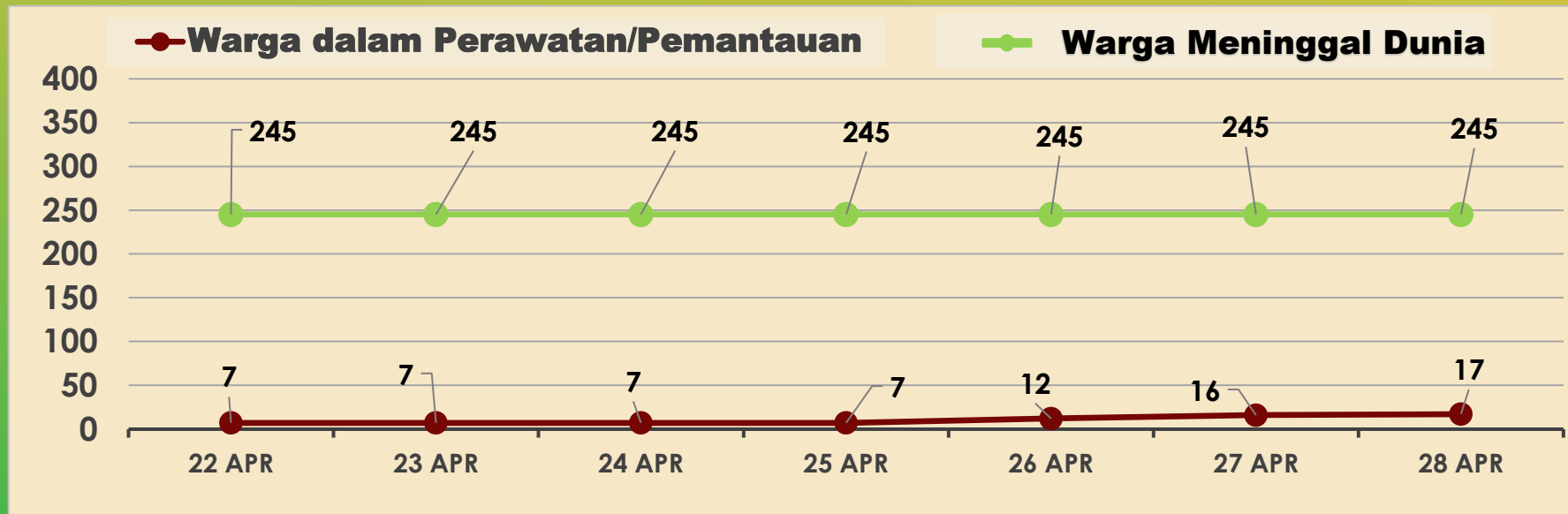


NO	URAIAN	28 April 2023
1	Data Akumulasi Terkonfirmasi Positif Covid-19	14.085
2	Warga Sembuh	13,821



PENDATAAN WARGA

NO	URAIAN	APRIL 2023						
		22	23	24	25	26	27	28
1	Warga dalam Perawatan/Pemantauan	7	7	7	7	12	16	17
2	Warga Meninggal	245	245	245	245	245	245	245



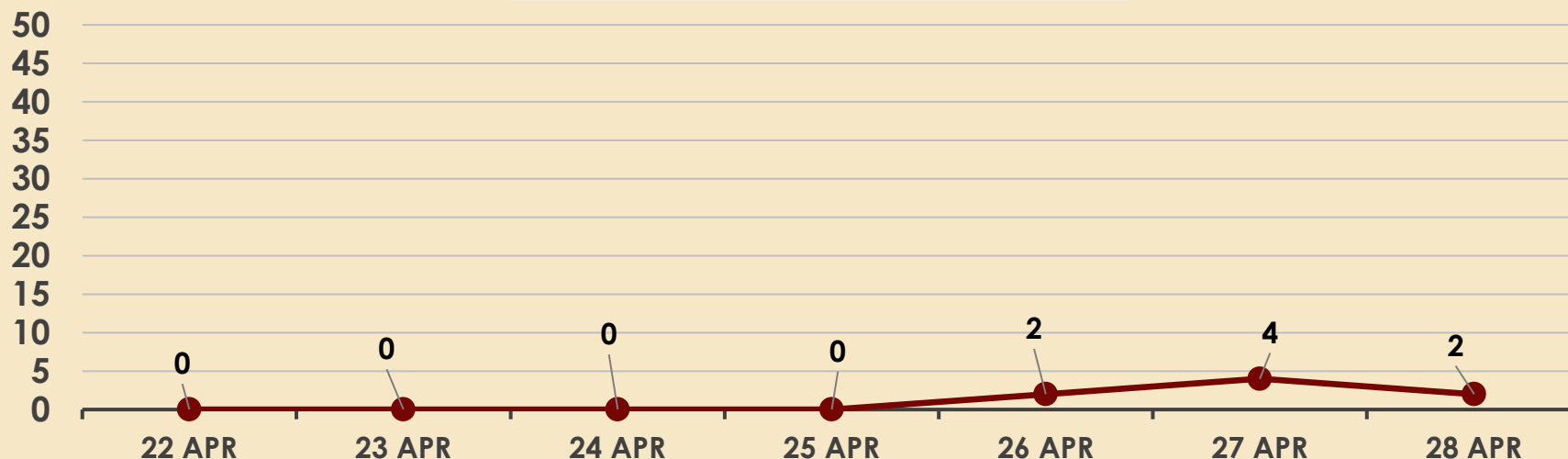
NO	URAIAN	28 April 2023
1	Warga dalam Perawatan/Pemantauan	17
2	Warga Meninggal	245



PENDATAAN WARGA

NO	URAIAN	APRIL 2023						
		22	23	24	25	26	27	28
1	Data Terkonfirmasi Positif Harian	0	0	0	0	2	4	2

● Terkonfirmasi Positif Harian

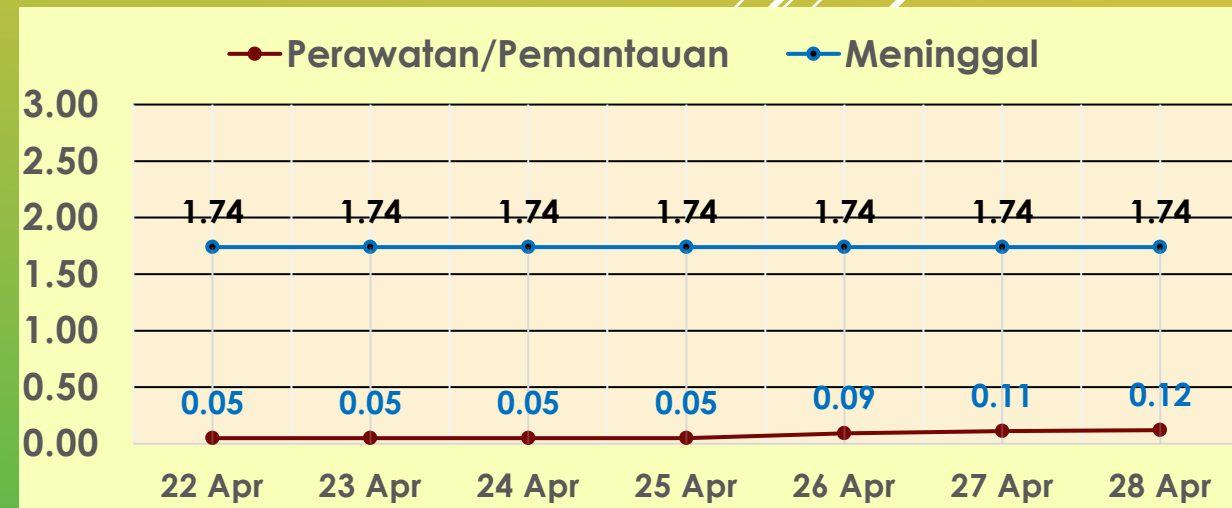
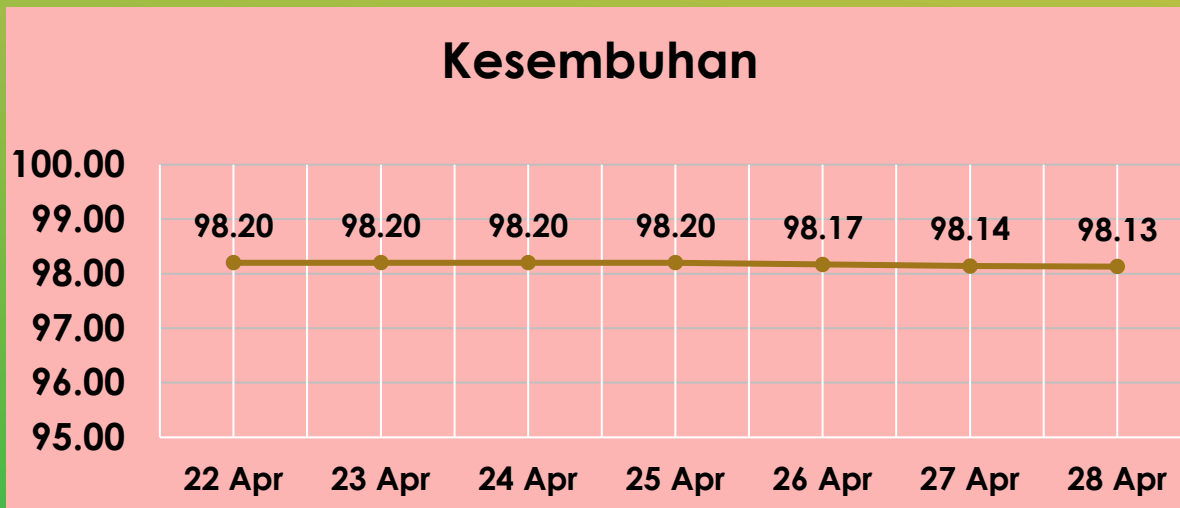


NO	URAIAN	28 April 2023
1	Data Terkonfirmasi Positif Harian	2



PERSENTASE CAPAIAN

NO	URAIAN	APRIL 2023						
		22	23	24	25	26	27	28
1	Kesembuhan	98.20	98.20	98.20	98.20	98.17	98.14	98.13
2	Perawatan/ Pemantauan	0,05	0,05	0,05	0,05	0,09	0,11	0,12
3	Meninggal	1,74	1,74	1,74	1,74	1,74	1,74	1,74



NO	URAIAN	28 April 2023
1	Kesembuhan	98.13
2	Perawatan/ Pemantauan	0,12
3	Meninggal	1,74

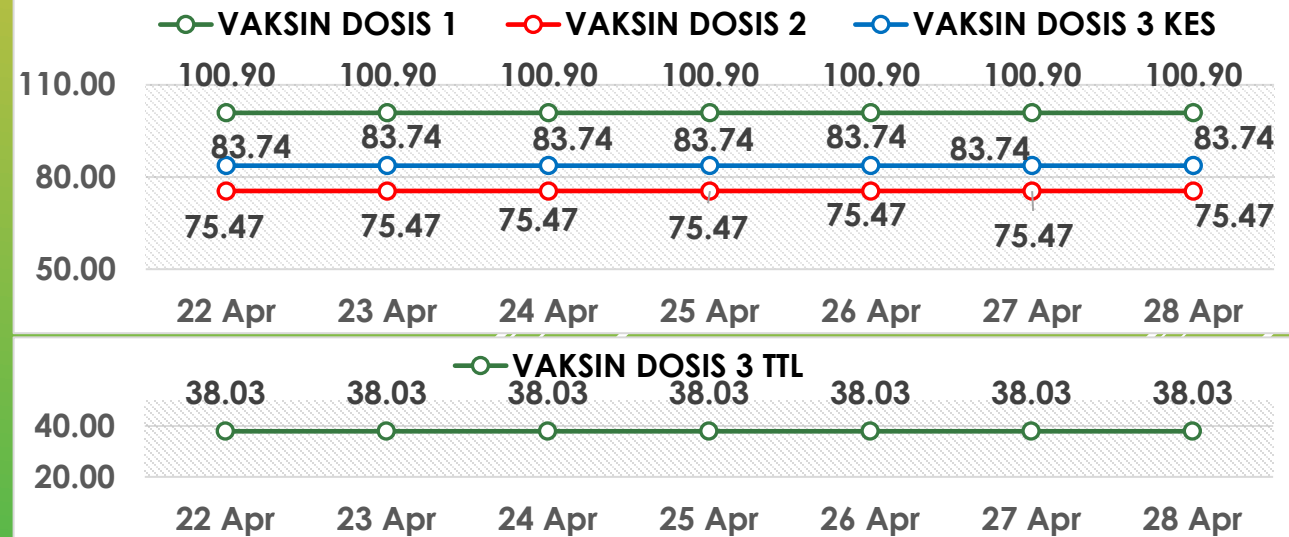
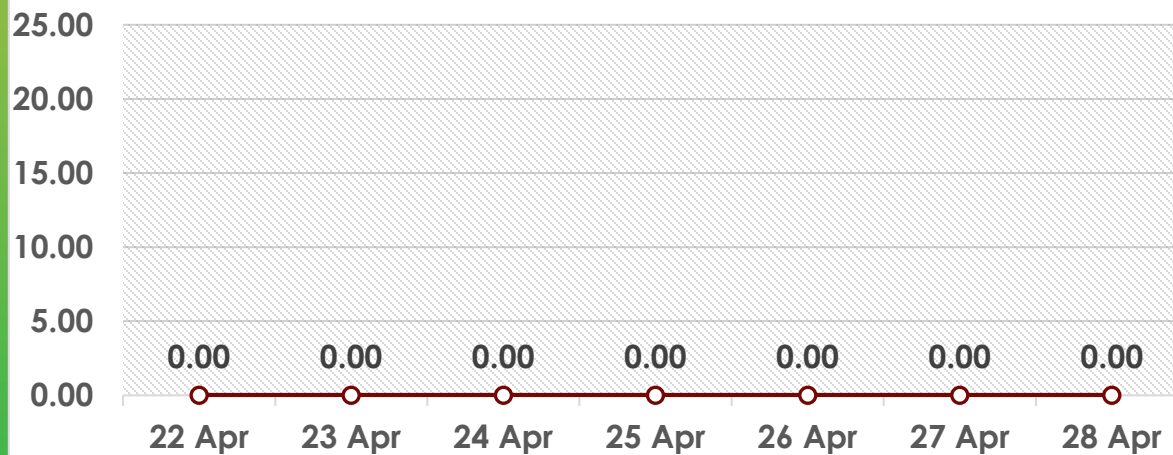


PERSENTASE CAPAIAN VAKSINASI DAN BOR

NO	URAIAN	APRIL 2023						
		22	23	24	25	26	27	28
1	BOR	0.00	0.00	0.00	0.00	0.00	0.00	0.66
2	VAKSIN DOSIS 1	100,90	100,90	100,90	100,90	100,90	100,90	100,90
3	VAKSIN DOSIS 2	75,47	75,47	75,47	75,47	75,47	75,47	75,47
4	VAKSIN DOSIS 3 KES	83.74	83.74	83.74	83.74	83.74	83.74	83.74
5	VAKSIN DOSIS 3 TTL	38.03	38.03	38.03	38.03	38.03	38.03	38.03



BED OCCUPANCY RATIO (BOR)




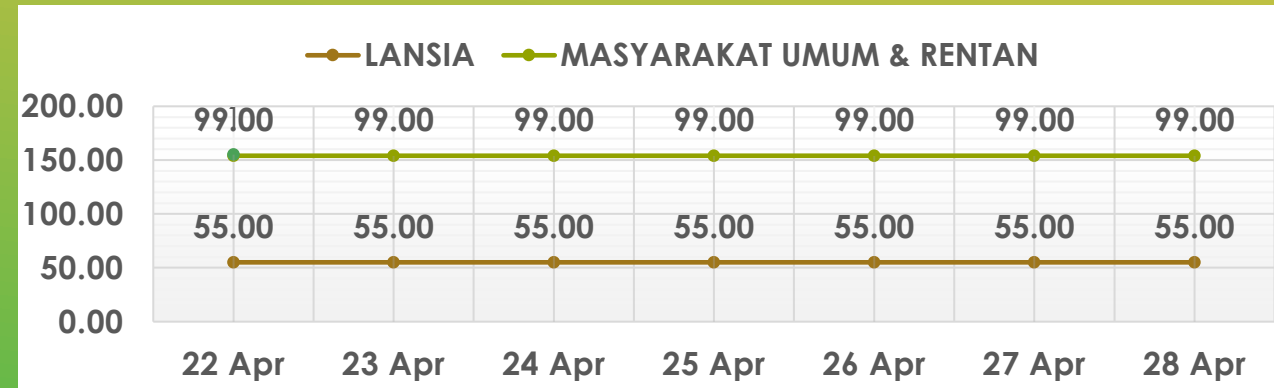
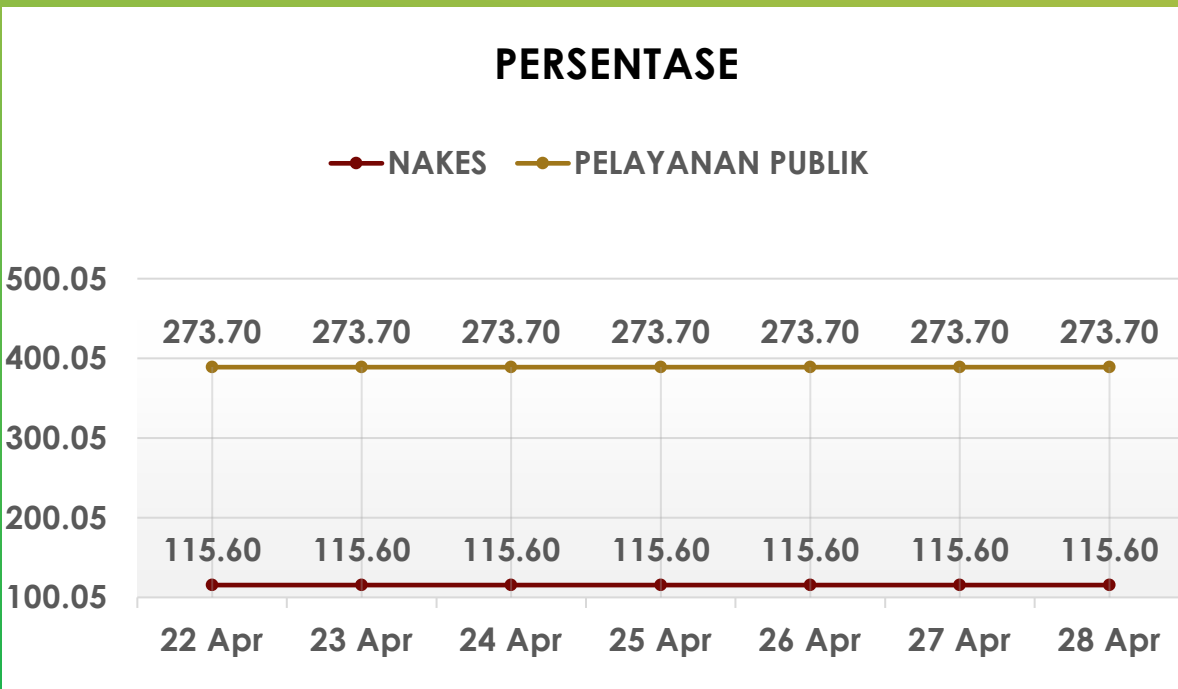
NO	URAIAN	28 April 2023
1	BOR	0.00
2	VAKSIN DOSIS 1	100,90
3	VAKSIN DOSIS 2	75,47
4	VAKSIN DOSIS 3 KES	83.74
5	VAKSIN DOSIS 3 TTL	38.03



CALL CENTER COVID-19 KOTA PALU :
08114035119

PEMANTAUAN PERSENTASE VAKSIN KELOMPOK MASYARAKAT

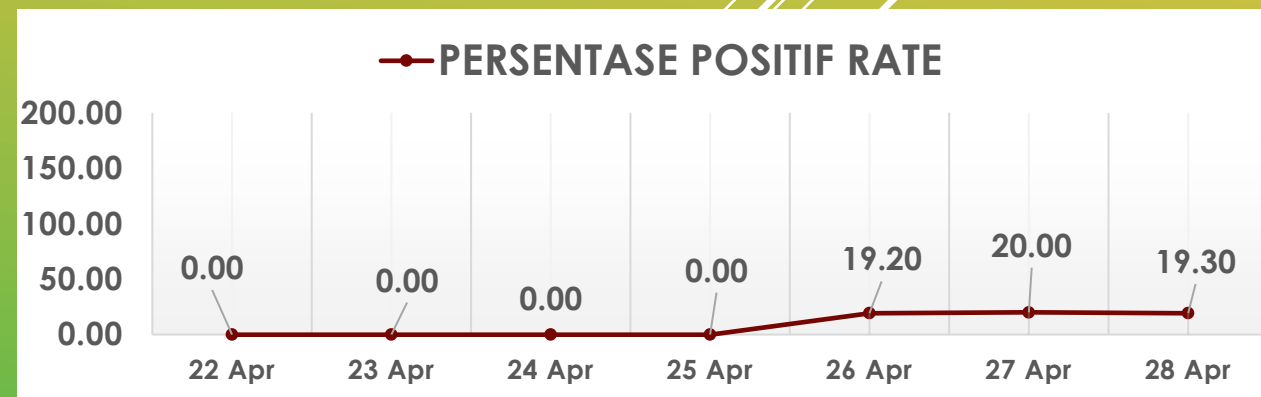
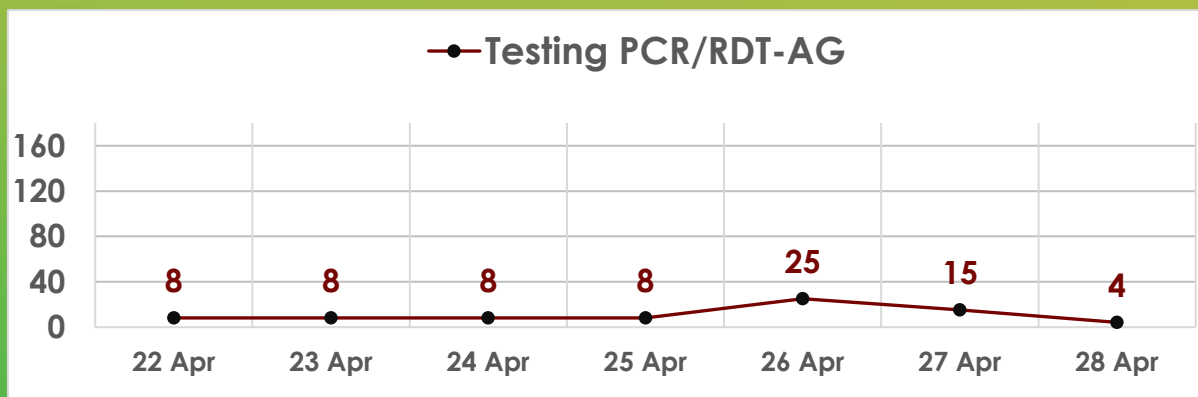

NO	URAIAN	APRIL 2023						
		22	23	24	25	26	27	28
1	NAKES	115,60	115,60	115,60	115,60	115,60	115,60	115,60
2	PELAYANAN PUBLIK	273,70	273,70	273,70	273,70	273,70	273,70	273,70
3	LANSIA	55.00	55.00	55.00	55.00	55.00	55.00	55.00
4	MASYARAKAT UMUM & RENTAN	99.00	99.00	99.00	99.00	99.00	99.00	99.00
5	REMAJA	99.90	99.90	99.90	99.90	99.90	99.90	99.90
6	ANAK	26,40	26,40	26,40	26,40	26,40	26,40	26,40



CALL CENTER COVID-19 KOTA PALU : 08114035119

CAPAIAN EPIDEMIOLOGI

NO	URAIAN	APRIL 2023						
		22	23	24	25	26	27	28
1	TESTING PCR/RDT-AG	8	8	8	8	25	15	4
2	% TESTING PCR/RDT-AG	13,79	13,79	13,79	13,79	43,10	25,86	6,90
3	% POSITIF RATE	0,00	0,00	0,00	0,00	19,20	20,00	19,30



NO	URAIAN	28 APRIL 2023
1	TESTING PCR/RDT-AG	4
2	% TESTING PCR/RDT-AG	6,90
3	% POSITIF RATE	19,30



PELAYANAN PENYEMPROTAN DISINFEKTAN DAN REKOMENDASI PENGENDALIAN KEGIATAN MASYARAKAT

NO	URAIAN	TARGET	APRIL 2023						
			22	23	24	25	26	27	28
1	Penyemprotan Disinfektan BPBD/DAMKAR/PMI								
	- Rumah Penduduk		0	0	0	0	0	0	0
	- Gedung Kantor		0	0	0	0	0	0	0
	- Rumah Ibadah		0	0	0	0	0	0	0
	- Pasar/Mall/Restoran		0	0	0	0	0	0	0
	- Sekolah/Perguruan Tinggi		0	0	0	0	0	0	0
	- Homestay/Penginapan/Panti Pijat/Panti		0	0	0	0	0	0	0
	- Sarana Umum/Taman/Tempat Hiburan		0	0	0	0	0	0	0
	- Kios/UKM/Café		0	0	0	0	0	0	0
	- Kantor Swasta dan Lainnya		0	0	0	0	0	0	0
	TOTAL		0	0	0	0	0	0	0
2	Penertiban Rekomendasi Pengendalian Kegiatan Masyarakat								
	- Kegiatan Ormas, Kemasyarakatan		0	0	0	0	0	0	0
	- Kegiatan Dinas : Diklat, Workshop, Rakornis dan Pelatihan Usaha.		0	0	0	0	0	0	0
	- Kegiatan Dinas : Kesehatan, Bimtek, Vaksinasi.		0	0	0	0	0	0	0
	- Pendidikan Keagamaan, Peribadahan dan Pendidikan Tinggi		0	0	0	0	0	0	0
	TOTAL		0	0	0	0	0	0	0



PELAYANAN BANTUAN SOSIAL

NO	URAIAN	TARGET	APRIL 2023						
			22	23	24	25	26	27	28
1	Penyaluran Logistik Korban Covid-19 orang		-	-	-	-	-	-	-
2	Penyaluran Dana BST-PPKM 29-07-2021 (org)		-	-	-	-	-	-	-
3	Penyaluran Beras PPKM untuk KPM-PKH		-	-	-	-	-	-	-
4	Penyaluran Logistik Sembako warga Isoman dari Sanksi pada pelaku usah (KK)		-	-	-	-	-	-	-
5	Penyaluran Beras CBP-PPKM-UMKM ditutup masa Covid		-	-	-	-	-	-	-
6	Penyaluran Beras CBP kepada masyarakat tidak mampu		-	-	-	-	-	-	-
	1. Juru Parkir		-	-	-	-	-	-	-
	2. Buruh Sampah		-	-	-	-	-	-	-
	3. Supir Truk Sampah/Taksi/Angkot		-	-	-	-	-	-	-
	4. Penyapu Jalan		-	-	-	-	-	-	-
	5. Petugas Taman		-	-	-	-	-	-	-
	6. Peserta Padat Karya		-	-	-	-	-	-	-
	7. Warga Huntara		-	-	-	-	-	-	-
	8. Gelandangan/Pengemis		-	-	-	-	-	-	-
	9. Buruh Bagasi Pelabuhan/Bandara/ASDP Taipa		-	-	-	-	-	-	-
TOTAL			-	-	-	-	-	-	-



PELAYANAN PENERTIBAN PROKES BIDANG TRANSPORTASI

NO	URAIAN	TARGET	APRIL 2023						
			22	23	24	25	26	27	28
1	Pencegahan Covid-19 melalui pengecekan Proker penumpang di Bandara Mutiara		-	-	-	-	-	-	-
2	Pengecekan Prokes penumpang Pelabuhan Pantoloan		-	-	-	-	-	-	-
3	Penegakan aturan bagi pelanggaran Prokes Covid-19 Bandara/Pelabuhan		-	-	-	-	-	-	-



PELAYANAN PENERTIBAN PROKES OPERASI YUSTISI

NO	URAIAN	TARGET	APRIL 2023						
			22	23	24	25	26	27	28
1	Penegakan Prokes Perkantoran/Prasarana Pemerintah/Kantor Pemerintah/Swasta, Gedung Pemerintah Bandara/Pelabuhan.		-	-	-	-	-	-	-
2	Penegakan Prokes UKM (Café, Warung, Kios, PKL, Kos, Penginapan, Hotel Restoran).		-	-	-	-	-	-	-
3	Penegakan Prokes Tempat Hiburan dan Prasarana Umum (Jalan, Taman, Tempat Wisata).		-	-	-	-	-	-	-
4	Penegakan Prokes Kegiatan Masyarakat (Pesta/Hajatan, Sosial, Perkumpulan, Kerumunan, Pendidikan, Keagamaan).		-	-	-	-	-	-	-
5	Penegakan Prokes Kawasan Pasar/Pusat Perdagangan/Pertokoan.		-	-	-	-	-	-	-



PELAYANAN PENGUBURAN JENAZAH COVID-19 KOTA PALU

NO	URAIAN	APRIL 2023						
		22	23	24	25	26	27	28
1	Pelayanan Penguburan Jenazah Covid-19	0	0	0	0	0	0	0



CALL CENTER COVID-19 KOTA PALU : 0811 4035 119

The logo of the Badan Penanggulangan Bencana Daerah (BPBD) Kota Palu is a circular emblem. It features a central green triangle pointing upwards, with the acronym 'BPBD' written in green below it. The outer ring of the emblem contains the text 'BADAN PENANGGULANGAN BENCANA DAERAH' at the top and 'KOTA PALU' at the bottom, both in green. The background of the entire image is a gradient from yellow at the top to green at the bottom, with several white diagonal lines on the right side.

TERIMA KASIH

CALL CENTER COVID-19 KOTA PALU : 0811 4035 119

LAPORAN HASIL REKAPITULASI MANUAL COVID-19 KOTA PALU



SEKRETARIAT SATGAS COVID KOTA PALU
30 April 2023

CALL CENTER COVID-19 KOTA PALU : 0811 4035 119

DATA JUMLAH PENDUDUK, RT/RW, POSKO DAN RUMAH BERDASARKAN KECAMATAN DAN KELURAHAN DI KOTA PALU TAHUN 2022-2023

NO	KECAMATAN	KELURAHAN	JUMLAH PENDUDUK	JUMLAH RT	JUMLAH RW	JUMLAH POSKO	JUMLAH KEPALA KELUARGA	JUMLAH RUMAH
I	MANTIKULORE	1. KAWATUNA	5.401	217	60	1	1.671	
		2. LASOANI	11.248			1	3.521	
		3. LAYANA INDAH	4.360			1	1.357	
		4. POBOYA	3.355			1	1.051	
		5. TAUSE	15.590			1	5.071	
		6. TAUSE VALANGGUNI	6.266			1	1.913	
		7. TANAMODINDI	13.174			1	4.235	
		8. TONDO	14.184			1	4.534	
JUMLAH			73.578	217	60	8	23.353	14.465
II	PALU SELATAN	1. BROBULI SELATAN	11.896	202	52	1	3.842	
		2. BROBULI UTARA	18.992			1	6.104	
		3. PETOBO	12.240			2	3.972	
		4. TATURA SELATAN	10.774			1	3.547	
		5. TATURA UTARA	17.653			1	5.813	
JUMLAH			71.555	202	52	6	23.278	15.949
III	TATANGA	1. BOYA OGE	8.841	153	35	1	2.760	
		2. DUYU	10.279			1	3.152	
		3. NUNU	9.077			1	2.868	
		4. PALUPI	10.011			1	3.043	
		5. PENGAWU	8.016			1	2.460	
		6. TAVANJUKA	5.105			1	1.656	
JUMLAH			51.329	153	35	6	15.939	11.392
IV	TAWAEU	1. BAIYA	5.405	77	32	1	1.629	
		2. LAMBARA	3.815			1	1.173	
		3. PANAU	4.178			1	1.297	
		4. PANTOLOAN	5.603			1	1.747	
		5. PANTOLOAN BOYA	3.737			1	1.128	
JUMLAH			22.738	77	32	5	6.974	3.968
V	PALU TIMUR	1. BESUSU BARAT	11.388	129	36	1	3.833	
		2. BESUSU TENGAH	6.343			1	2.167	
		3. BESUSU TIMUR	7.326			1	2.509	
		4. LOLU SELATAN	11.225			1	3.748	
		5. LOLU UTARA	8.873			1	2.977	
JUMLAH			45.155	129	36	5	15.234	6.330

CALL CENTER COVID-19 KOTA PALU : 0811 4035 119

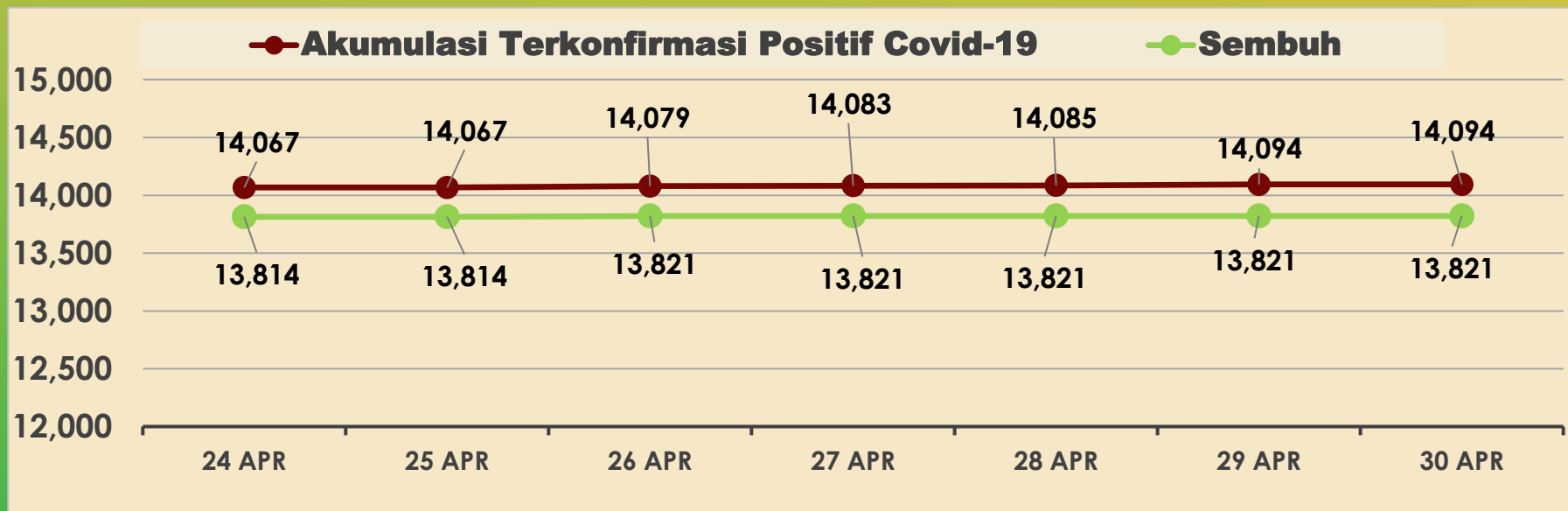
DATA JUMLAH PENDUDUK, RT/RW, POSKO DAN RUMAH BERDASARKAN KECAMATAN DAN KELURAHAN DI KOTA PALU TAHUN 2022-2023

NO	KECAMATAN	KELURAHAN	JUMLAH PENDUDUK	JUMLAH RT	JUMLAH RW	JUMLAH POSKO	JUMLAH KEPALA KELUARGA	JUMLAH RUMAH
VI	PALU UTARA	1. KAYUMALUE NGAPA	4.190	77	20	1	1.338	
		2. KAYUMALUE PAJEKO	3.245			1	1.004	
		3. MAMBORO INDUK	7.441			1	2.298	
		4. MAMBORO BARAT	3.509			1	1.064	
		5. TAIPA	6.023			1	1.781	
JUMLAH			24.408	77	20	5	7.485	4.814
VII	PALU BARAT	1. BALAROA	13.132	132	37	1	4.245	
		2. BARU	5.161			1	1.751	
		3. KAMONJI	7.596			1	2.440	
		4. LERE	10.595			1	3.422	
		5. SIRANINDI	5.139			1	1.699	
		6. UJUNA	8.266			1	2.717	
JUMLAH			49.889	132	37	6	16.274	9.689
VIII	ULUJADI	1. BULURI	3.941	114	35	1	1.165	
		2. DONGGALA KODI	9.803			1	3.072	
		3. KABONENA	7.654			1	2.344	
		4. SILAE	6.699			1	2.084	
		5. TIPO	4.141			1	1.286	
		6. WATUSAMPU	2.764			1	851	
JUMLAH			35.002	114	35	6	10.802	6.352
IX	KECAMATAN					8		
X	PERBATASAN					6		
XI	KOTA PALU					1		
TOTAL			373.654	1.101	307	62	119.339	72.959

CALL CENTER COVID-19 KOTA PALU : 0811 4035 119

PENDATAAN WARGA

NO	URAIAN	APRIL 2023						
		24	25	26	27	28	29	30
1	Data Akumulasi Terkonfirmasi Positif Covid-19	14.067	14.067	14.079	14.083	14.085	14.094	14.094
2	Warga Sembuh	13.814	13.814	13.821	13.821	13.821	13.821	13.821

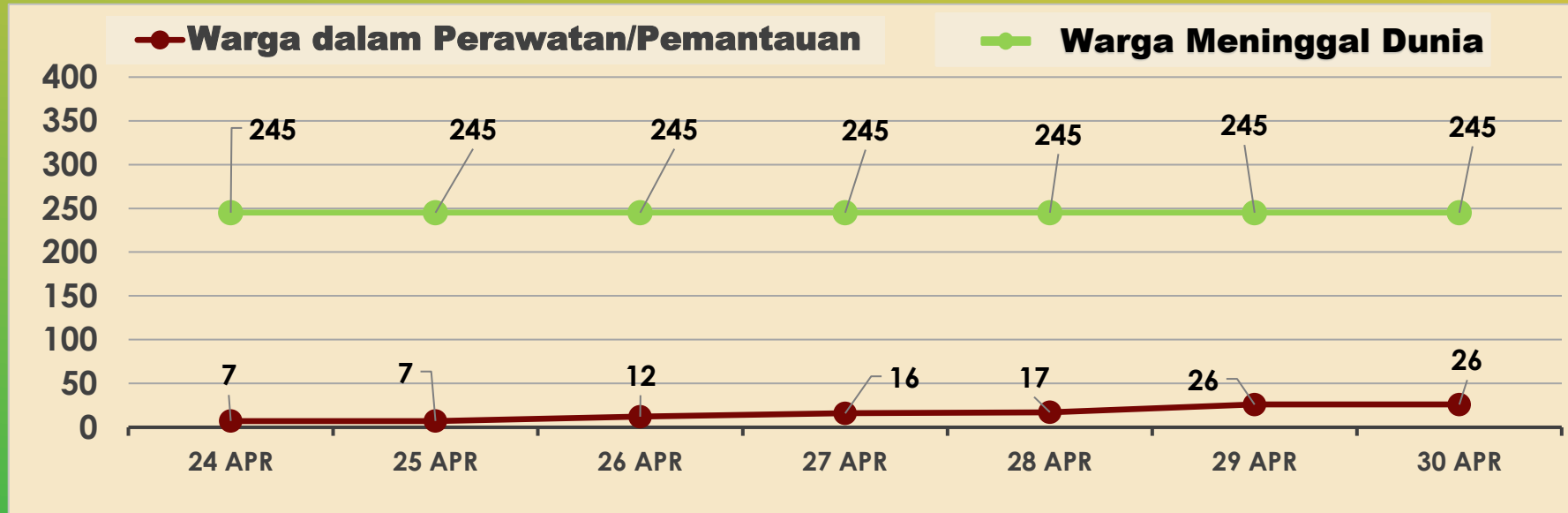


NO	URAIAN	30 April 2023
1	Data Akumulasi Terkonfirmasi Positif Covid-19	14.094
2	Warga Sembuh	13.821



PENDATAAN WARGA

NO	URAIAN	APRIL 2023						
		24	25	26	27	28	29	30
1	Warga dalam Perawatan/Pemantauan	7	7	12	16	17	26	26
2	Warga Meninggal	245	245	245	245	245	245	245



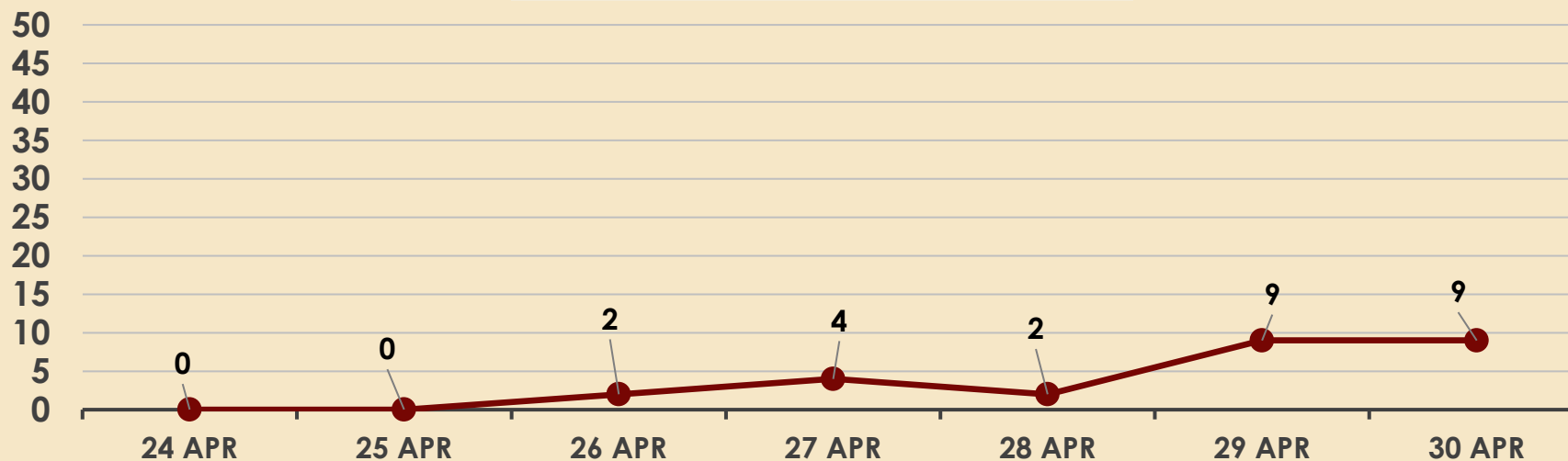
NO	URAIAN	30 April 2023
1	Warga dalam Perawatan/Pemantauan	26
2	Warga Meninggal	245



PENDATAAN WARGA

NO	URAIAN	APRIL 2023						
		24	25	26	27	28	29	30
1	Data Terkonfirmasi Positif Harian	0	0	2	4	2	9	9

● Terkonfirmasi Positif Harian

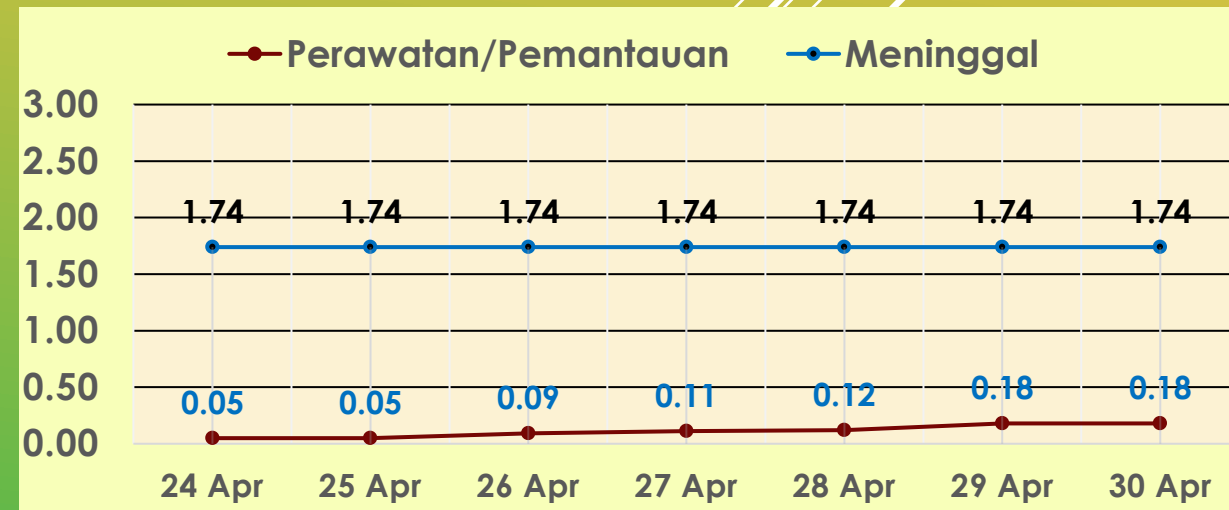
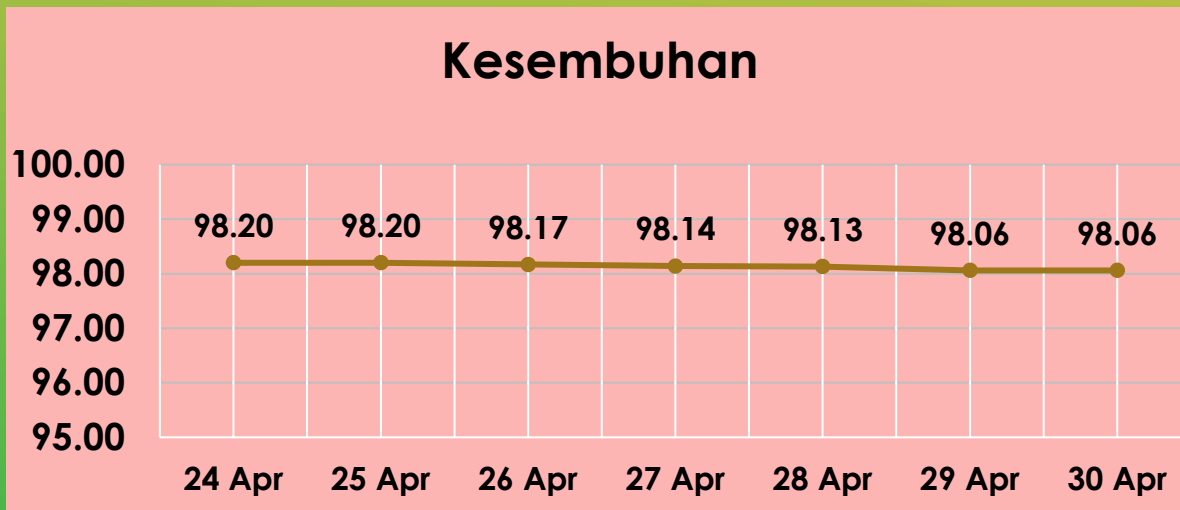


NO	URAIAN	30 April 2023
1	Data Terkonfirmasi Positif Harian	9



PERSENTASE CAPAIAN

NO	URAIAN	APRIL 2023						
		24	25	26	27	28	29	30
1	Kesembuhan	98.20	98.20	98.17	98.14	98.13	98.06	98.06
2	Perawatan/ Pemantauan	0,05	0,05	0,09	0,11	0,12	0,18	0,18
3	Meninggal	1,74	1,74	1,74	1,74	1,74	1,74	1,74



NO	URAIAN	30 April 2023
1	Kesembuhan	98.06
2	Perawatan/ Pemantauan	0,18
3	Meninggal	1,74

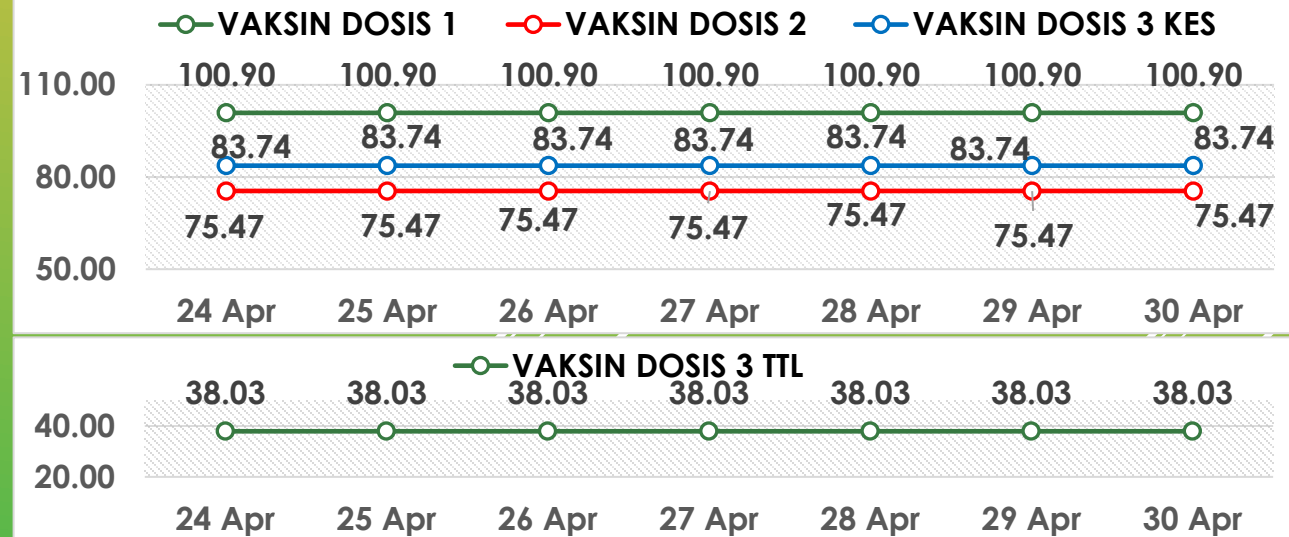
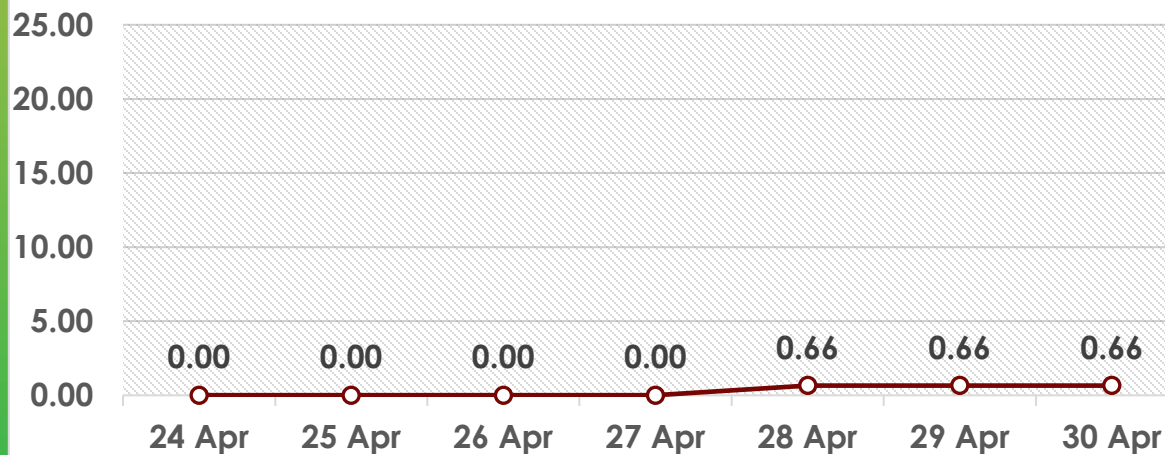


PERSENTASE CAPAIAN VAKSINASI DAN BOR

NO	URAIAN	APRIL 2023						
		24	25	26	27	28	29	30
1	BOR	0.00	0.00	0.00	0.00	0.66	0.66	0.66
2	VAKSIN DOSIS 1	100,90	100,90	100,90	100,90	100,90	100,90	100,90
3	VAKSIN DOSIS 2	75,47	75,47	75,47	75,47	75,47	75,47	75,47
4	VAKSIN DOSIS 3 KES	83.74	83.74	83.74	83.74	83.74	83.74	83.74
5	VAKSIN DOSIS 3 TTL	38.03	38.03	38.03	38.03	38.03	38.03	38.03



BED OCCUPANCY RATIO (BOR)




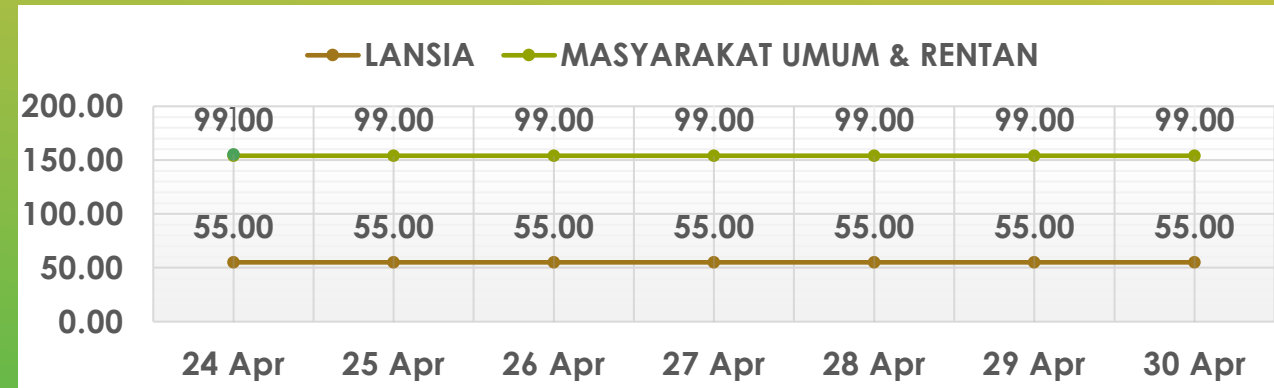
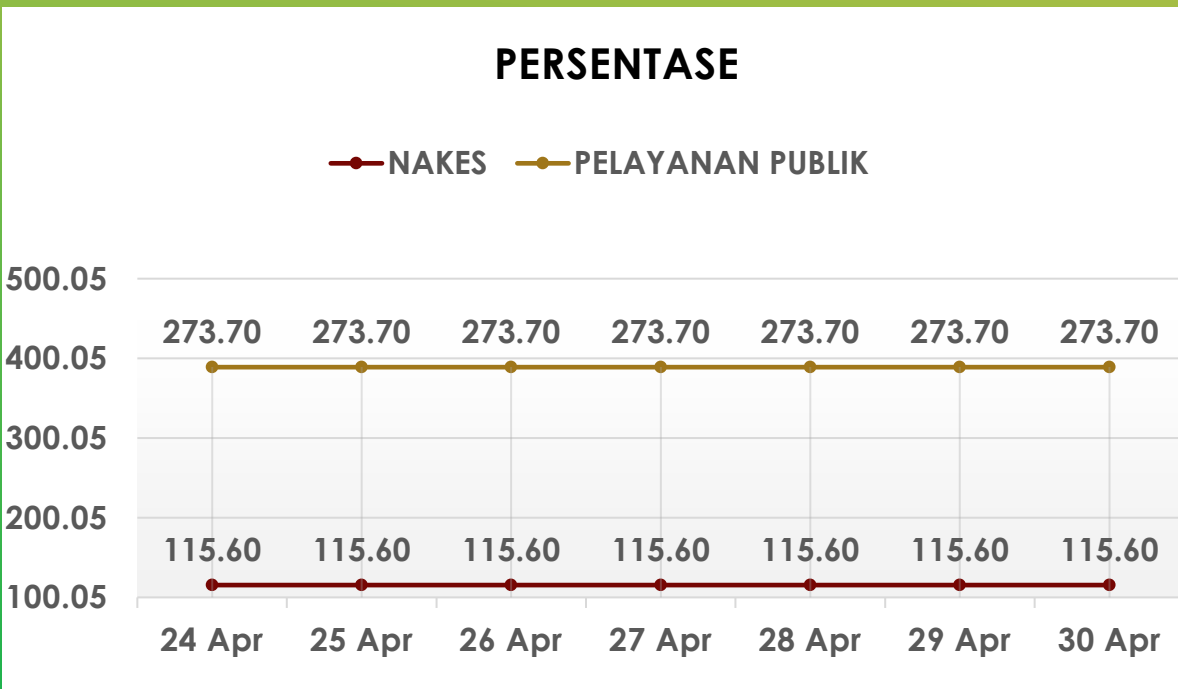
NO	URAIAN	30 April 2023
1	BOR	0.66
2	VAKSIN DOSIS 1	100,90
3	VAKSIN DOSIS 2	75,47
4	VAKSIN DOSIS 3 KES	83.74
5	VAKSIN DOSIS 3 TTL	38.03



CALL CENTER COVID-19 KOTA PALU :
08114035119

PEMANTAUAN PERSENTASE VAKSIN KELOMPOK MASYARAKAT

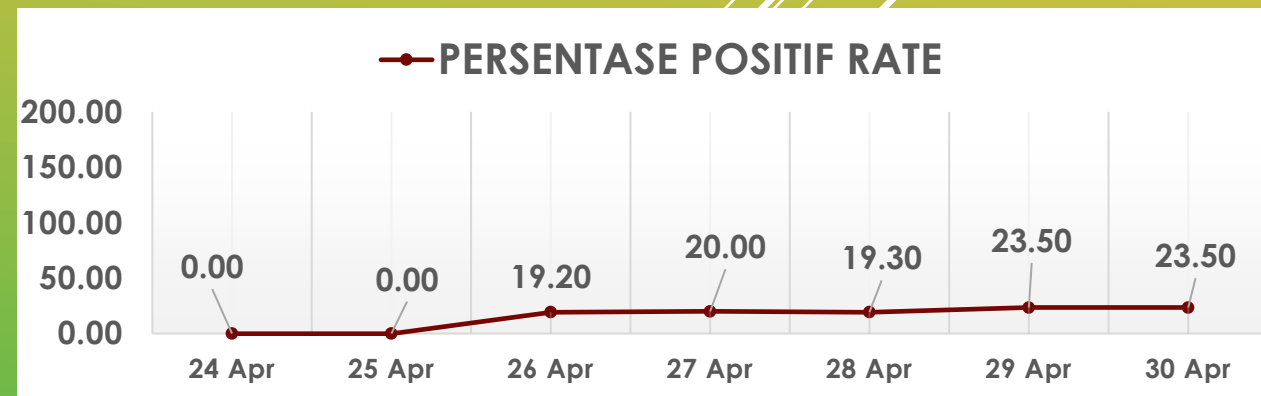
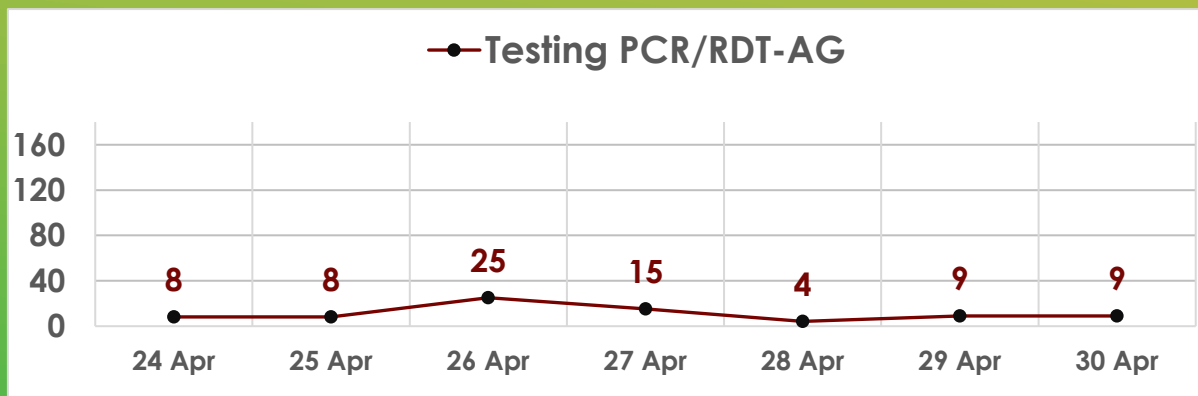
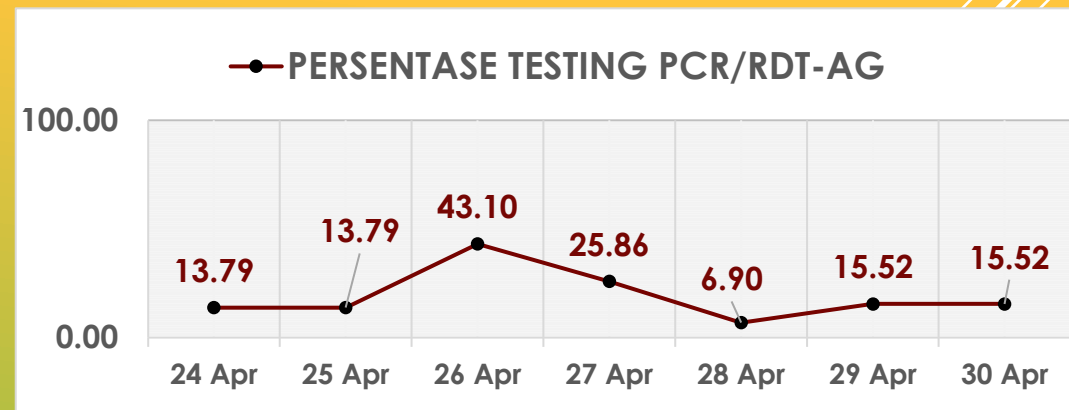
NO	URAIAN	APRIL 2023						
		24	25	26	27	28	29	30
1	NAKES	115,60	115,60	115,60	115,60	115,60	115,60	115,60
2	PELAYANAN PUBLIK	273,70	273,70	273,70	273,70	273,70	273,70	273,70
3	LANSIA	55.00	55.00	55.00	55.00	55.00	55.00	55.00
4	MASYARAKAT UMUM & RENTAN	99.00	99.00	99.00	99.00	99.00	99.00	99.00
5	REMAJA	99.90	99.90	99.90	99.90	99.90	99.90	99.90
6	ANAK	26,40	26,40	26,40	26,40	26,40	26,40	26,40



CALL CENTER COVID-19 KOTA PALU : 08114035119

CAPAIAN EPIDEMIOLOGI

NO	URAIAN	APRIL 2023						
		24	25	26	27	28	29	30
1	TESTING PCR/RDT-AG	8	8	25	15	4	9	9
2	% TESTING PCR/RDT-AG	13,79	13,79	43,10	25,86	6,90	15,52	15,52
3	% POSITIF RATE	0,00	0,00	19,20	20,00	19,30	23,50	23,50



NO	URAIAN	30 APRIL 2023
1	TESTING PCR/RDT-AG	9
2	% TESTING PCR/RDT-AG	15,52
3	% POSITIF RATE	23,50



PELAYANAN PENYEMPROTAN DISINFEKTAN DAN REKOMENDASI PENGENDALIAN KEGIATAN MASYARAKAT

NO	URAIAN	TARGET	APRIL 2023						
			24	25	26	27	28	29	30
1	Penyemprotan Disinfektan BPBD/DAMKAR/PMI								
	- Rumah Penduduk		0	0	0	0	0	0	0
	- Gedung Kantor		0	0	0	0	0	0	0
	- Rumah Ibadah		0	0	0	0	0	0	0
	- Pasar/Mall/Restoran		0	0	0	0	0	0	0
	- Sekolah/Perguruan Tinggi		0	0	0	0	0	0	0
	- Homestay/Penginapan/Panti Pijat/Panti		0	0	0	0	0	0	0
	- Sarana Umum/Taman/Tempat Hiburan		0	0	0	0	0	0	0
	- Kios/UKM/Café		0	0	0	0	0	0	0
	- Kantor Swasta dan Lainnya		0	0	0	0	0	0	0
	TOTAL		0	0	0	0	0	0	0
2	Penertiban Rekomendasi Pengendalian Kegiatan Masyarakat								
	- Kegiatan Ormas, Kemasyarakatan		0	0	0	0	0	0	0
	- Kegiatan Dinas : Diklat, Workshop, Rakornis dan Pelatihan Usaha.		0	0	0	0	0	0	0
	- Kegiatan Dinas : Kesehatan, Bimtek, Vaksinasi.		0	0	0	0	0	0	0
	- Pendidikan Keagamaan, Peribadahan dan Pendidikan Tinggi		0	0	0	0	0	0	0
	TOTAL		0	0	0	0	0	0	0



PELAYANAN BANTUAN SOSIAL

NO	URAIAN	TARGET	APRIL 2023						
			24	25	26	27	28	29	30
1	Penyaluran Logistik Korban Covid-19 orang		-	-	-	-	-	-	-
2	Penyaluran Dana BST-PPKM 29-07-2021 (org)		-	-	-	-	-	-	-
3	Penyaluran Beras PPKM untuk KPM-PKH		-	-	-	-	-	-	-
4	Penyaluran Logistik Sembako warga Isoman dari Sanksi pada pelaku usah (KK)		-	-	-	-	-	-	-
5	Penyaluran Beras CBP-PPKM-UMKM ditutup masa Covid		-	-	-	-	-	-	-
6	Penyaluran Beras CBP kepada masyarakat tidak mampu		-	-	-	-	-	-	-
	1. Juru Parkir		-	-	-	-	-	-	-
	2. Buruh Sampah		-	-	-	-	-	-	-
	3. Supir Truk Sampah/Taksi/Angkot		-	-	-	-	-	-	-
	4. Penyapu Jalan		-	-	-	-	-	-	-
	5. Petugas Taman		-	-	-	-	-	-	-
	6. Peserta Padat Karya		-	-	-	-	-	-	-
	7. Warga Huntara		-	-	-	-	-	-	-
	8. Gelandangan/Pengemis		-	-	-	-	-	-	-
	9. Buruh Bagasi Pelabuhan/Bandara/ASDP Taipa		-	-	-	-	-	-	-
TOTAL			-	-	-	-	-	-	-



CALL CENTER COVID-19 KOTA PALU : 0811 4035 119

PELAYANAN PENERTIBAN PROKES BIDANG TRANSPORTASI

NO	URAIAN	TARGET	APRIL 2023						
			24	25	26	27	28	29	30
1	Pencegahan Covid-19 melalui pengecekan Proker penumpang di Bandara Mutiara		-	-	-	-	-	-	-
2	Pengecekan Prokes penumpang Pelabuhan Pantoloan		-	-	-	-	-	-	-
3	Penegakan aturan bagi pelanggaran Prokes Covid-19 Bandara/Pelabuhan		-	-	-	-	-	-	-



PELAYANAN PENERTIBAN PROKES OPERASI YUSTISI

NO	URAIAN	TARGET	APRIL 2023						
			24	25	26	27	28	29	30
1	Penegakan Prokes Perkantoran/Prasarana Pemerintah/Kantor Pemerintah/Swasta, Gedung Pemerintah Bandara/Pelabuhan.		-	-	-	-	-	-	-
2	Penegakan Prokes UKM (Café, Warung, Kios, PKL, Kos, Penginapan, Hotel Restoran).		-	-	-	-	-	-	-
3	Penegakan Prokes Tempat Hiburan dan Prasarana Umum (Jalan, Taman, Tempat Wisata).		-	-	-	-	-	-	-
4	Penegakan Prokes Kegiatan Masyarakat (Pesta/Hajatan, Sosial, Perkumpulan, Kerumunan, Pendidikan, Keagamaan).		-	-	-	-	-	-	-
5	Penegakan Prokes Kawasan Pasar/Pusat Perdagangan/Pertokoan.		-	-	-	-	-	-	-



PELAYANAN PENGUBURAN JENAZAH COVID-19 KOTA PALU

NO	URAIAN	APRIL 2023						
		24	25	26	27	28	29	30
1	Pelayanan Penguburan Jenazah Covid-19	0	0	0	0	0	0	0



CALL CENTER COVID-19 KOTA PALU : 0811 4035 119

The logo of the Badan Penanggulangan Bencana Daerah (BPBD) Kota Palu is a circular emblem. It features a central green triangle pointing upwards, with the acronym 'BPBD' written in green below it. The outer ring of the emblem contains the text 'BADAN PENANGGULANGAN BENCANA DAERAH' at the top and 'KOTA PALU' at the bottom, both in green. The background of the entire image is a gradient from yellow at the top to green at the bottom, with several white diagonal lines on the right side.

TERIMA KASIH

CALL CENTER COVID-19 KOTA PALU : 0811 4035 119